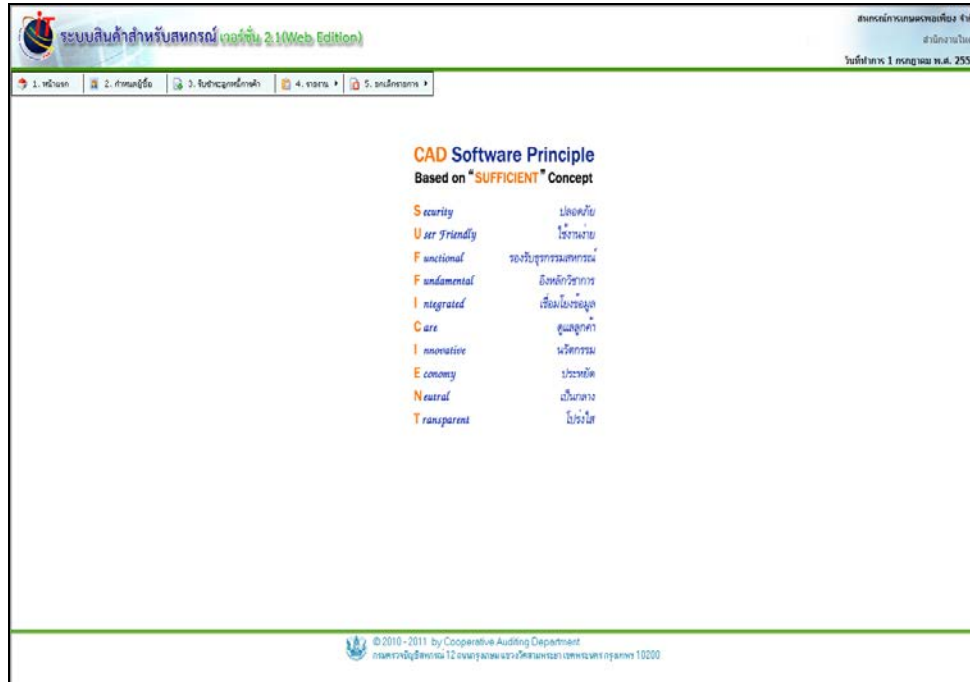


บทที่ 5 การจัดการลูกหนี้

1. การจัดการลูกหนี้

เป็นเมนูที่เกี่ยวข้องกับการจัดการลูกหนี้ เมื่อเข้าสู่เมนู จะปรากฏหน้าจอ ดังรูปที่ 5 - 1 การจัดการลูกหนี้



รูปที่ 5 - 1 ระบบลูกหนี้

ระบบลูกหนี้ เป็นระบบที่ทำหน้าที่ด้านการบันทึกรายการเกี่ยวกับลูกหนี้ ซึ่งเกิดจากการขายสินค้าให้กับลูกค้าเป็นเงินเชื่อ ประกอบด้วย

กำหนดผู้ซื้อ

รับชำระลูกหนี้การค้า

รายงาน

ยกเลิกรายการ

เมื่อเข้าสู่เมนู กำหนดผู้ซื้อ ปรากฏหน้าจอ ดังรูปที่ 5-2 หน้าจอกำหนดผู้ซื้อ ประกอบด้วย ลูกหนี้สมาชิก และ ไม่เป็นสมาชิก

สมาชิก การเชื่อมโยงรายการสมาชิกมาจากโปรแกรมสมาชิก

และหุ้นสามารถทำได้โดยเลือก

เมนูจัดการเพิ่มข้อมูล / ปรับปรุงข้อมูลสมาชิก

สามารถแก้ไขวงเงินเชื่อให้กับสมาชิกได้ และเมื่อ

ต้องการค้นหาสมาชิก สามารถค้นหาจากรหัส หรือ ชื่อ ซึ่งรหัสสมาชิกจะขึ้นต้นด้วย 00M

ไม่เป็นสมาชิก ในกรณีที่ลูกค้าไม่ได้เป็นสมาชิกของสหกรณ์ สามารถ

เพิ่มรายการของลูกค้าได้ กำหนดวงเงินเชื่อ แก้ไข

วงเงินเชื่อ เมื่อต้องการค้นหาลูกค้าที่ไม่เป็นสมาชิก

สามารถค้นหาจากรหัส หรือ ชื่อ ซึ่งรหัสจะขึ้นต้นด้วย 00E



สำหรับการเพิ่มผู้ซื้อ สามารถเพิ่มได้ในกรณีที่ผู้ซื้อไม่

เป็นสมาชิกเท่านั้น และถ้าสหกรณ์มีสมาชิกใหม่

เพิ่มขึ้นต้องทำการปรับปรุงข้อมูลสมาชิกในเมนู

จัดการระบบ เลือก กำหนดค่าเริ่มต้นในการใช้งาน

ระบบ เพื่อเชื่อมโยงข้อมูลสมาชิกใหม่



2. การจัดการลูกหนี้ / กำหนดผู้ซื้อ


เมนูนี้ สำหรับการกำหนดรายการที่ลูกค้าซื้อสินค้าเป็นเงินเชื่อ เมื่อเข้าสู่เมนู ปรากฏหน้าจอ ดังรูปที่ 5 - 2 หน้าจอรายการผู้ซื้อ

ที่	รหัสผู้ซื้อ	ชื่อผู้ซื้อ	เลขประจำประชาชน	เลขประจำตัวผู้เสียภาษี	จำนวนวงเงินเงิน	จำนวนวงเงินคงเหลือ	แก้ไข	ลบ
1	00M00000017	นาย สาธุชาติ สรรพ			10,000.00	0.00	<input type="checkbox"/>	<input type="checkbox"/>
2	00M00000076	นาย สว่างใจ			15,000.00	15,000.00	<input type="checkbox"/>	<input type="checkbox"/>
3	00M00000000	นาย นนทรน พลาจาง			5,000.00	5,000.00	<input type="checkbox"/>	<input type="checkbox"/>
4	00M00000178	นาย เกรต ศักดิ์สมร			10,000.00	5,000.00	<input type="checkbox"/>	<input type="checkbox"/>
5	00M00000195	นาย ชนดี ไทธรรม			5,000.00	5,000.00	<input type="checkbox"/>	<input type="checkbox"/>
6	00M00000426	นาง สายสิน สาร			10,000.00	9,230.00	<input type="checkbox"/>	<input type="checkbox"/>
7	00M00000471	นาย อิงยศ วัฒนา			7,000.00	7,000.00	<input type="checkbox"/>	<input type="checkbox"/>
8	00M00000485	นาย วิเชียร มาตญา			5,000.00	5,000.00	<input type="checkbox"/>	<input type="checkbox"/>
9	00M00000505	นางสาว อานันต์ วัฒนีส			10,000.00	10,000.00	<input type="checkbox"/>	<input type="checkbox"/>
10	00M00000507	นาย สดายุ อารุญ			9,000.00	9,000.00	<input type="checkbox"/>	<input type="checkbox"/>

รูปที่ 5 - 2 หน้าจอรายการผู้ซื้อ

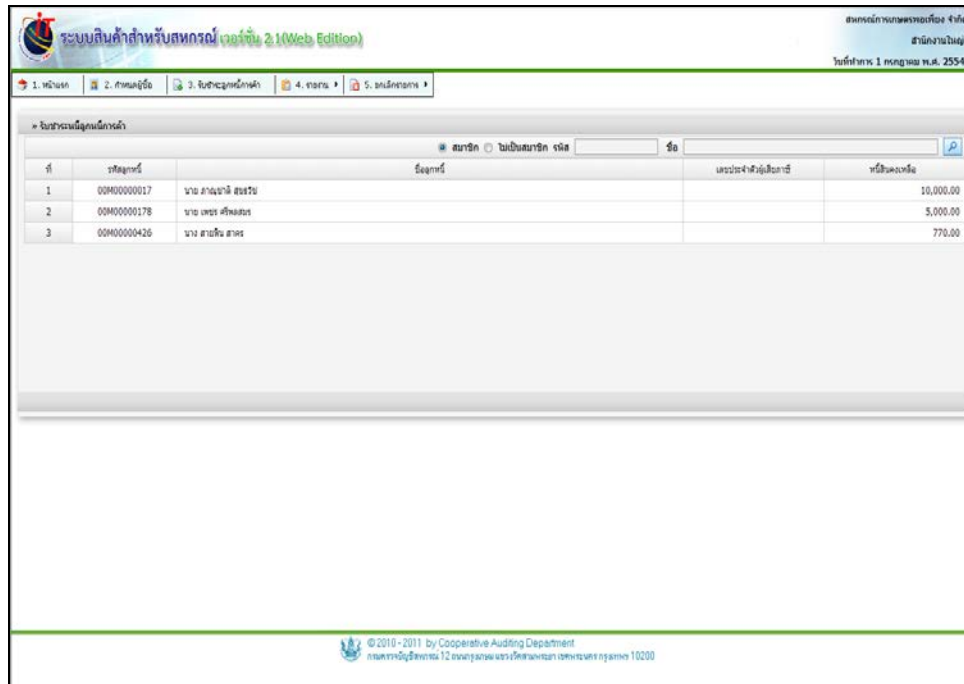
โดยมีรายละเอียดการกรอกข้อมูล ดังนี้

สมาชิก ค้นหาข้อมูลลูกหนี้การค้า ที่เป็นสมาชิก
 ไม่เป็นสมาชิก ค้นหาข้อมูลลูกหนี้การค้า ที่ ไม่เป็นสมาชิก
 รหัส ค้นหารหัสผู้ซื้อ กดปุ่ม 
 ชื่อ ค้นหาชื่อของลูกหนี้การค้า กดปุ่ม 
 ที่ แสดงข้อมูลลำดับเลขที่สมาชิก
 รหัสผู้ซื้อ แสดงข้อมูลเกี่ยวกับรหัสลูกหนี้การค้า
 ชื่อผู้ซื้อ แสดงข้อมูลเกี่ยวกับชื่อลูกหนี้การค้า

เลขบัตรประชาชน	แสดงข้อมูลเกี่ยวกับหมายเลขบัตรประชาชนลูกหนี้
เลขประจำตัวผู้เสียภาษี	แสดงข้อมูลเกี่ยวกับหมายเลขประจำตัวผู้เสียภาษี ลูกหนี้การค้า
จำนวนวงเงินเชื่อ	แสดงข้อมูลเกี่ยวกับจำนวนวงเงินเชื่อของลูกหนี้ การค้า
จำนวนวงเงินคงเหลือ	แสดงข้อมูลเกี่ยวกับจำนวนวงเงินคงเหลือของลูกหนี้ การค้า
	เมื่อต้องการแก้ไขข้อมูลของลูกหนี้การค้า ในกรณีที่ ข้อมูลของลูกหนี้ไม่ถูกต้อง
ลบ	เมื่อต้องการลบข้อมูลของลูกหนี้การค้า

3. การจัดการลูกหนี้ / รับชำระลูกหนี้การค้า

เมนูนี้ สำหรับการบันทึกรายการรับชำระหนี้จากลูกหนี้ เมื่อลูกหนี้นำเงินมาชำระค่าสินค้า
 กดปุ่ม  เพื่อเลือกลูกหนี้ที่ต้องการชำระ ปรากฏหน้าจอ ดังรูปที่ 5 – 3 รับชำระหนี้ลูกหนี้การค้า





ที่	รหัสลูกหนี้	ชื่อ	เลขประจำตัวสมาชิก	ยอดคงเหลือ
1	00M00000017	นางสาวจลิ สขรวิ		10,000.00
2	00M00000178	นาย เศษ ศรีสมร		5,000.00
3	00M00000426	นาง สายวิ สาธ		770.00

รูปที่ 5 – 3 รับชำระหนี้ลูกหนี้การค้า

โดยมีรายละเอียดการกรอกข้อมูล ดังนี้

เป็นสมาชิก
 ไม่เป็นสมาชิก

กดปุ่ม  เพื่อเลือกลูกหนี้สมาชิกที่มียอดค้างชำระ
 กดปุ่ม  เพื่อเลือกลูกหนี้ไม่เป็นสมาชิก ซึ่งระบบ
 จะแสดงข้อมูล เฉพาะลูกหนี้ที่มียอดค้างชำระกับ
 สหกรณ์

เมื่อคลิกเลือก ลูกหนี้รายตัว เข้าสู่หน้าจอชำระหนี้ลูกหนี้ ปรากฏดังรูปที่ 5 - 4 หน้าจอการชำระหนี้ของลูกหนี้

รูปที่ 5 - 4 หน้าจอการชำระหนี้ของลูกหนี้

โดยมีรายละเอียดการกรอกข้อมูล ดังนี้

เลขที่เอกสาร

เลขที่ใบกำกับสินค้า ซึ่งระบบออกให้โดยอัตโนมัติ ขึ้นต้นด้วย RV เรียงตามลำดับตัวเลข

ชื่อ-นามสกุล

แสดงชื่อและนามสกุล ของลูกหนี้ที่มียอดค้างชำระ กรอกตัวเลข เพื่ออ้างอิงกับใบรับชำระหนี้ลูกหนี้

เลขที่อ้างอิง

รายการใบกำกับ



เลขที่เอกสาร

เลือกใบกำกับภาษีที่ต้องการชำระค่าสินค้า

วันที่เป็นหนี้

เลือกเลขที่เอกสารที่ต้องการชำระค่าสินค้า

แสดงวันที่ที่ลูกค้าซื้อสินค้า

วันที่ครบกำหนด

อัตราค่าปรับ

หนี้สินคงเหลือ

ชำระเป็นจำนวนเงิน

แสดงวันที่ครบกำหนดต้องชำระค่าสินค้า

แสดงอัตราค่าปรับ ในกรณีผิดนัดชำระหนี้

แสดงจำนวนเงินที่เป็นหนี้

กรอกจำนวนเงินที่ต้องการชำระ

จำนวนหนี้ที่ชำระ

บวก ค่าปรับ

หัก ส่วนลดจ่าย

จำนวนเงินที่รับชำระ

บันทึก

ยกเลิก

แสดงจำนวนเงินรวมที่ลูกค้าชำระหนี้

กรอกจำนวนเงินที่เป็นค่าปรับ ในกรณีที่สหกรณ์

กำหนดการคิดค่าปรับไว้ในเมนู จัดการระบบ เลือก

การตั้งค่าเริ่มต้นการใช้งานระบบ ซึ่งระบบแสดง

ตัวเลขจำนวนเงินค่าปรับเองโดยอัตโนมัติ

กรอกจำนวนเงินที่เป็นส่วนลดที่ลดให้ลูกค้า

แสดงจำนวนเงินที่ลูกค้าต้องชำระค่าสินค้าทั้งหมด

หลังจากบวกค่าปรับและหักส่วนลดจ่ายแล้ว

บันทึกข้อมูลการรับชำระค่าสินค้าจากลูกค้า

เมื่อต้องการยกเลิกรายการ

4. การจัดการลูกหนี้ / รายงาน

สำหรับเมนูรายงาน สามารถเลือกดูรายงานการเคลื่อนไหวเกี่ยวกับลูกหนี้ได้ 5 รายงาน ได้แก่

4.1 รายงานทะเบียนลูกหนี้การค้า มีรายละเอียดดังนี้

รูปที่ 5 - 5 เงื่อนไขรายงานทะเบียนลูกหนี้

โดยมีรายละเอียดการกรอกข้อมูล ดังนี้

รูปแบบการแสดงรายงาน

ทั้งหมดสำนักงานใหญ่และสาขาย่อย

เลือกเพื่อแสดงรายงานทั้งสำนักงานใหญ่และสาขาย่อย

เฉพาะสำนักงานใหญ่

เลือกเพื่อแสดงรายงานสำนักงานใหญ่

เฉพาะสาขา

เลือกเพื่อแสดงรายงานสาขา ปากฎปุ่ม Drop Down List ให้เลือกสาขา

เลือกเงื่อนไข

ทะเบียนลูกหนี้การค้าที่ไม่เป็นสมาชิก

แสดงข้อมูลเฉพาะบุคคลภายนอกที่ไม่เป็นสมาชิก

ทะเบียนลูกหนี้การค้าที่เป็นสมาชิก

แสดงข้อมูลเฉพาะบุคคลที่เป็นสมาชิก

เลือกกลุ่ม

แสดงทั้งกลุ่ม


เลือกเพื่อแสดงข้อมูลกลุ่มสมาชิกทั้งหมด

จากกลุ่ม ถึง กลุ่ม

เลือกเพื่อแสดงข้อมูลเป็นรายกลุ่ม เฉพาะที่เป็น สมาชิก เท่านั้น

เลือกเลขที่

จากเลขที่

กดปุ่ม  เพื่อกำหนดเลขรหัสลูกหนี้เริ่มต้น ให้แสดงข้อมูลตามต้องการ

ถึงเลขที่

กดปุ่ม  เพื่อกำหนดเลขรหัสลูกหนี้สุดท้าย ให้แสดงข้อมูลตามต้องการ

กำหนดช่วงวันที่

จากวันที่

กำหนดช่วงวันที่ ที่ต้องการแสดงรายงาน จากวันที่ จำนวนวันต้องมากกว่าหรือเท่ากับวันที่เริ่มต้น


ถึงวันที่

จำนวนวันต้องน้อยกว่าหรือเท่ากับวันที่ทำการ เมื่อกำหนดเงื่อนไขเรียบร้อยแล้ว กดปุ่มเพื่อยืนยันการแสดงผลตามเงื่อนไขที่ระบุ

ยืนยัน

ยกเลิก

เมื่อต้องการยกเลิก การกำหนดเงื่อนไขที่ตั้งไว้

เมื่อกำหนดเงื่อนไขเรียบร้อยแล้ว เข้าสู่หน้าจอรายงาน ทะเบียนลูกหนี้การค้าที่ไม่เป็นสมาชิก สามารถพิมพ์รายงานได้ กดปุ่ม  ดังรูปที่ 5 – 6 รายงานทะเบียนลูกหนี้การค้าที่ไม่เป็นสมาชิก

ระบบสินค้าสำหรับสหกรณ์ (เวอร์ชัน 2.1 (Web Edition))

สหกรณ์การเกษตรหนองหาน จำกัด
สำนักงานหนองหาน
วันที่ทำพ 1 พฤษภาคม พ.ศ. 2554

1. หน้าหลัก 2. ค้นหาข้อมูล 3. พิมพ์ข้อมูลรายการค้า 4. รายงาน 5. ออกรายการ

สหกรณ์การเกษตรหนองหาน จำกัด
ทะเบียนลูกหนี้การค้าที่ไม่เป็นสมาชิก
ตั้งแต่วันที่ 1 เดือน พฤษภาคม พ.ศ. 2554 ถึงวันที่ 1 เดือน พฤษภาคม พ.ศ. 2554

วันที่ ณ วันที่ 30 ตุลาคม พ.ศ. 2554 เวลา 14:18:06 น.

เลขที่ 00E00000002 ชื่อ-นามสกุล ของสมาชิก

วันที่	เลขที่	ราคา	เงิน	เงินชำระ	คงเหลือ	เงินคงรับ	ส่วนลด	ค่าปรับ
01/07/2554	SV00550100002	62.00	0.00	0.00	62.00	0.00	0.00	0.00
รวม		62.00	0.00	0.00	62.00	0.00	0.00	0.00

Prev 1 2

© 2010 - 2011 by Cooperative Auditing Department
กรมพาณิชย์อิเล็กทรอนิกส์ 72 ถนนราษฎร์ราชมงคล 10200

รูปที่ 5 – 6 รายงานทะเบียนลูกหนี้การค้าที่ไม่เป็นสมาชิก

เมื่อคลิกปุ่ม  ระบบแสดงหน้าพิมพ์รายงานขึ้นมา ดังรูปที่ 5 – 7 พิมพ์รายงานทะเบียนลูกหนี้การค้าที่ไม่เป็นสมาชิก

รงการการค้าเกษตรเพื่อสังคม จำกัด ทะเบียนธุรกิจการค้าไม่ใช่มหาชน พิมพ์ วันที่ 1 เดือน กรกฎาคม พ.ศ. 2554 ถึงวันที่ 1 เดือน กรกฎาคม พ.ศ. 2554 พิมพ์ ณ วันที่ 30 ตุลาคม พ.ศ. 2554 เวลา 14:18:05 น. เลขที่ 0000000000 ชื่อ-นามสกุล นายวงษ์ ทองขาว								
วันที่	เลขที่	ราคา	เงินสด	รับชำระหนี้	คงเหลือ	เงินคงรับ	ส่วนลด	ค่าปรับ
ยอดรวม	รวม	5,000.00	0.00	0.00	5,000.00	0.00	0.00	0.00

รูปที่ 5 – 7 พิมพ์รายงานทะเบียนลูกหนี้การค้าที่ไม่เป็นสมาชิก

4.2 รายงานสรุปลูกหนี้การค้า มีรายละเอียดดังนี้

» เงื่อนไขรายงานสรุปลูกหนี้การค้า

รูปแบบการแสดงผลงาน

ทั้งหมดสำนักงานใหญ่และสาขา

เฉพาะสำนักงานใหญ่

เฉพาะสาขา --เลือกสาขา--

เลือกเงื่อนไข

รายงานสรุปการเคลื่อนไหวลูกหนี้การค้าที่ไม่เป็นสมาชิก

รายงานสรุปการเคลื่อนไหวลูกหนี้การค้าที่เป็นสมาชิก

รายงานยอดคงเหลือลูกหนี้การค้าที่ไม่เป็นสมาชิก

รายงานยอดคงเหลือลูกหนี้การค้าที่เป็นสมาชิก

รายงานยอดคงเหลือลูกหนี้การค้าทั้งสิ้น

เลือกกลุ่ม

แสดงทั้งหมด

จากกลุ่ม ถึงกลุ่ม

เลือกเลขที่

จากเลขที่ ถึงเลขที่

กำหนดช่วงวันที่

จากวันที่ ถึงวันที่

รูปที่ 5 – 8 เงื่อนไขรายงานสรุปลูกหนี้การค้า

โดยมีรายละเอียดการกรอกข้อมูล ดังนี้

รูปแบบการแสดงผลงาน มี 3 รูปแบบ คือ

ทั้งหมดสำนักงานใหญ่และสาขาย่อย

เลือกดูรายงานทั้งสำนักงานใหญ่
และสาขาย่อย

เฉพาะสำนักงานใหญ่

เลือกเพื่อแสดงผลงานสำนักงานใหญ่

เฉพาะสาขา

เลือกเพื่อแสดงผลงานสาขา ปรากฏปุ่ม

Drop Down List ให้เลือกสาขา

เลือกเงื่อนไข

รายงานสรุปการเคลื่อนไหวลูกหนี้การค้าที่ไม่เป็นสมาชิก

รายงานสรุปการเคลื่อนไหวลูกหนี้การค้าที่เป็นสมาชิก

รายงานสรุปยอดคงเหลือลูกหนี้การค้าที่เป็นสมาชิก

รายงานสรุปยอดคงเหลือลูกหนี้การค้าที่ไม่เป็นสมาชิก

รายงานยอดคงเหลือลูกหนี้การค้าทั้งสิ้น

เลือกกลุ่ม

แสดงทั้งกลุ่ม
จากกลุ่ม ถึงกลุ่ม

เลือกแสดงข้อมูลกลุ่มสมาชิกทั้งหมด
เลือกแสดงข้อมูลเป็นรายกลุ่ม เฉพาะที่
เป็นสมาชิกเท่านั้น

เลือกเลขที่

จากเลขที่

กดปุ่ม  เพื่อกำหนดเลขรหัสลูกหนี้
เริ่มต้น ให้แสดงข้อมูลตามต้องการ

ถึงเลขที่

กดปุ่ม  เพื่อกำหนดเลขรหัสลูกหนี้
สุดท้าย ให้แสดงข้อมูลตามต้องการ

กำหนดช่วงวันที่

จากวันที่

กำหนดช่วงวันที่ ที่ต้องการแสดงรายงาน
จากวันที่ จำนวนวันต้องมากกว่าหรือ
เท่ากับวันที่เริ่มต้น

ถึงวันที่

จำนวนวันต้องน้อยกว่าหรือเท่ากับวันที่
ทำการ


ยืนยัน

เมื่อกำหนดเงื่อนไขเรียบร้อยแล้ว กดปุ่ม

เพื่อยืนยันการแสดงผลตามเงื่อนไข
ที่ระบุ

ยกเลิก

เมื่อต้องการยกเลิก การกำหนดเงื่อนไข
ที่ตั้งไว้

เมื่อกำหนดเงื่อนไขเรียบร้อยแล้ว เข้าสู่หน้ารายงานสรุปการเคลื่อนไหวลูกหนี้การค้าที่ไม่เป็นสมาชิก สามารถพิมพ์รายงานได้ กดปุ่ม  ดังรูปที่ 5 – 9 รายงานสรุปการเคลื่อนไหวลูกหนี้การค้าที่ไม่เป็นสมาชิก

ระบบสินค้าสำหรับสหกรณ์ (เวอร์ชัน 2.1 (Web Edition))								สหกรณ์การเกษตรหนองบัวลำภู
								สำนักงานใหญ่
								วันที่ทำทง 1 พฤษภาคม พ.ศ. 2554
1. หน้าจอ								
2. ค้นหาข้อมูล								
3. พิมพ์ลูกหนี้การค้า								
4. รายงาน								
5. บันทึกข้อมูล								
สหกรณ์การเกษตรหนองบัวลำภู รายงานสรุปการเคลื่อนไหวลูกหนี้การค้าที่ไม่เป็นสมาชิก ตั้งแต่ วันที่ 1 เดือน พฤษภาคม พ.ศ. 2554 ถึงวันที่ 1 เดือน พฤษภาคม พ.ศ. 2554								
พิมพ์ ณ วันที่ 30 เดือน พ.ศ. 2554 เวลา 15:14:11 น.								
ที่	เงินสมาชิก	ชื่อ-นามสกุล	วันเดือนปีเกิด/จ่าย	ยอดคงค้าง	จ่ายวันที่	ยอดชำระ	คงเหลือ	
1	0000000001	นางอภรณ์ หนองบัว	26/06/2554	5,000.00	0.00	0.00	5,000.00	
2	0000000002	นางนงนุช หนองบัว	01/07/2554	0.00	62.00	0.00	62.00	
รวมทั้งสิ้น				5,000.00	62.00	0.00	5,062.00	
© 2010 - 2011 by Cooperative Auditing Department กรมส่งเสริมสหกรณ์ 12 ถนนพหลโยธิน แขวงจตุจักร เขตจตุจักร กรุงเทพฯ 10200								

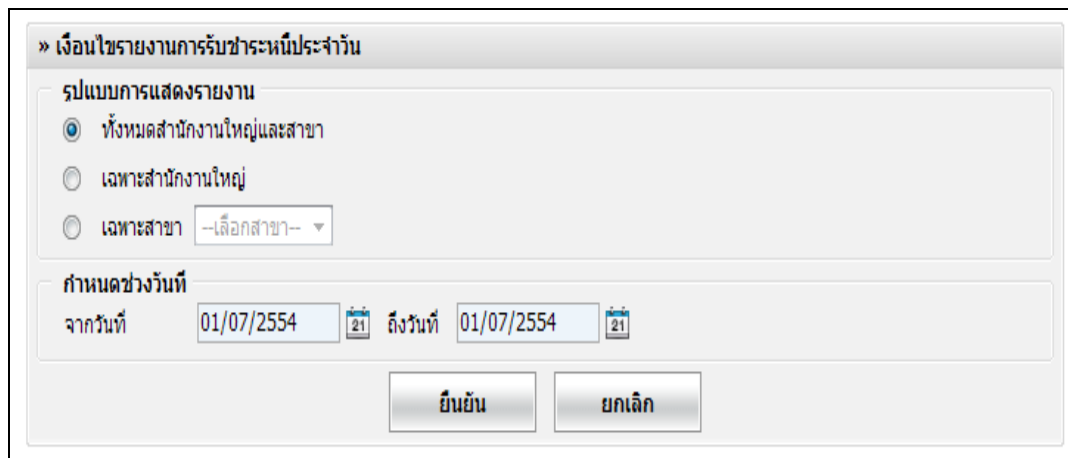
รูปที่ 5 – 9 รายงานสรุปการเคลื่อนไหวลูกหนี้การค้าที่ไม่เป็นสมาชิก

เมื่อคลิกปุ่ม  ระบบแสดงหน้าพิมพ์รายงานขึ้นมา ดังรูปที่ 5 – 10 พิมพ์รายงานสรุปการเคลื่อนไหวลูกหนี้การค้าที่ไม่เป็นสมาชิก

รวมการหักลดหนี้ เจ้าหนี้							Page 1 of 1
รายงานสรุปการเคลื่อนไหวลูกหนี้การค้าที่ไม่เป็นสมาชิก							
ตั้งแต่ วันที่ 1 เดือน กรกฎาคม พ.ศ. 2554 ถึงวันที่ 1 เดือน กรกฎาคม พ.ศ. 2554							
พิมพ์ ณ วันที่ 30 ตุลาคม พ.ศ. 2554 เวลา 15:14:11 น.							
ที่	รหัสสมาชิก	ชื่อ-นามสกุล	วันเดือนปีเกิด/อายุ	ยอดรวม	จำนวนหนี้	ยอดชำระ	คงเหลือ
1	0000000002	บุญเลิศพานิช	01/07/2554	0.00	62.00	0.00	62.00
2	0000000001	นางอภินันท์ วัฒนพานิช	28/06/2554	5,000.00	0.00	0.00	5,000.00
รวมทั้งสิ้น				5,000.00	62.00	0.00	5,062.00

รูปที่ 5 - 10 พิมพ์รายงานสรุปการเคลื่อนไหวลูกหนี้การค้าที่ไม่เป็นสมาชิก

4.3 รายงานการรับชำระหนี้ประจำวัน มีรายละเอียดดังนี้



รูปที่ 5 – 11 เงื่อนไขรายงานการรับชำระประจำวัน

โดยมีรายละเอียดการกรอกข้อมูล ดังนี้

รูปแบบการแสดงผลรายงาน มี 3 รูปแบบ คือ

ทั้งหมดสำนักงานใหญ่และสาขาย่อย

เฉพาะสำนักงานใหญ่

เฉพาะสาขา

กำหนดช่วงวันที่

จากวันที่

ถึงวันที่

ยืนยัน

เลือกดูรายงานทั้งสำนักงานใหญ่
และสาขาย่อย

เลือกเพื่อแสดงผลรายงานสำนักงานใหญ่

เลือกเพื่อแสดงผลรายงานสาขา ปากกูปุ่ม

Drop Down List ให้เลือกสาขา

กำหนดช่วงวันที่ ที่ต้องการแสดงผลรายงาน

จากวันที่ จำนวนวันต้องมากกว่าหรือ

เท่ากับวันที่เริ่มต้น

จำนวนวันต้องน้อยกว่าหรือเท่ากับวันที่

ทำการ


เมื่อกำหนดเงื่อนไขเรียบร้อยแล้ว กดปุ่ม

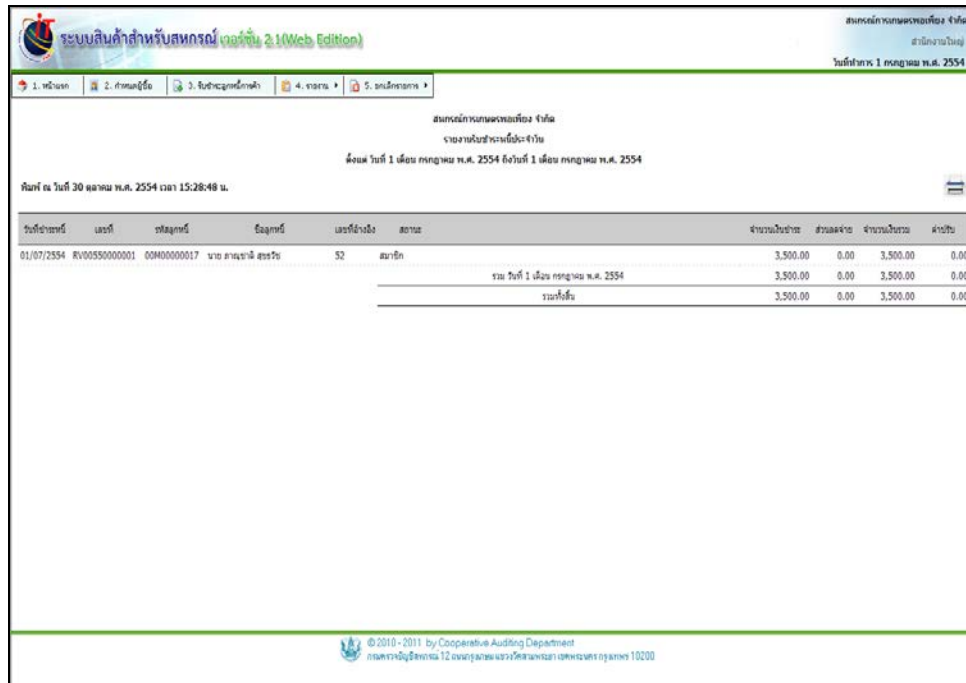
เพื่อยืนยันการแสดงผลรายงานตามเงื่อนไข

ที่ระบุ

ยกเลิก

เมื่อต้องการยกเลิก การกำหนดเงื่อนไข
ที่ตั้งไว้

เมื่อกำหนดเงื่อนไขเรียบร้อยแล้ว เข้าสู่หน้า รายงานรับชำระหนี้ประจำวัน สามารถพิมพ์รายงาน
ได้ กดปุ่ม  ดังรูปที่ 5 – 12 รายงานรับชำระหนี้ประจำวัน



วันที่ชำระหนี้	เลขที่	รหัสลูกค้า	ชื่อลูกค้า	เลขที่ค้างหนี้	สถานะ	จำนวนใบชำระ	จำนวนเงินชำระ	จำนวนเงินรวม	ค่าปรับ
01/07/2554	RV0055000001	00400000017	นาย สาธิต สรรพ	52	สมาชิก		3,500.00	0.00	3,500.00
รวม วันที่ 1 เดือน กรกฎาคม พ.ศ. 2554							3,500.00	0.00	3,500.00
รวมทั้งสิ้น							3,500.00	0.00	3,500.00

รูปที่ 5 – 12 รายงานรับชำระหนี้ประจำวัน

เมื่อกดปุ่ม  ระบบแสดงหน้าพิมพ์รายงานขึ้นมา ดังรูปที่ 5 – 13 พิมพ์รายงานรับชำระหนี้ประจำวัน

กรมการปกครองกระทรวงมหาดไทย									
รายงานรับชำระหนี้ประจำวัน									
พิมพ์ วันที่ 1 เดือน กรกฎาคม พ.ศ. 2554 ถึงวันที่ 1 เดือน กรกฎาคม พ.ศ. 2554									
พิมพ์ ณ วันที่ 30 ตุลาคม พ.ศ. 2554 เวลา 15:28:48 น.									
วันที่ชำระหนี้	เลขที่	รหัสบัญชี	ชื่อลูกค้า	เลขที่บัญชี	สถานะ	จำนวนเงินชำระ	จำนวนเงินจ่าย	จำนวนเงินรวม	ค่าปรับ
31/07/54	SN00550000001	00M00000117	นางสาวสุภาณี สุขใจ	52	เสร็จ	3,500.00	0.00	3,500.00	0.00
รวมวันที่ 1 กรกฎาคม 2554						3,500.00	0.00	3,500.00	0.00
รวมทั้งสิ้น						3,500.00	0.00	3,500.00	0.00

รูปที่ 5 – 13 พิมพ์รายงานรับชำระหนี้ประจำวัน

4.4 รายงานวิเคราะห์อายุหนี้ลูกหนี้การค้า มีรายละเอียดดังนี้

» เงื่อนไขรายงานวิเคราะห์อายุหนี้ลูกหนี้การค้า

รูปแบบการแสดงผลงาน

ทั้งหมดสำนักงานใหญ่และสาขา

เฉพาะสำนักงานใหญ่

เฉพาะสาขา --เลือกสาขา--

เลือกเงื่อนไข

เป็นสมาชิก ไม่เป็นสมาชิก สมาชิกแยกตามกลุ่ม

เลือกเลขที่

จากเลขที่ ถึงเลขที่

กำหนดวันที่

ณ วันที่ 01/07/2554

รูปที่ 5 – 14 เงื่อนไขรายงานการวิเคราะห์อายุหนี้

โดยมีรายละเอียดการกรอกข้อมูล ดังนี้

รูปแบบการแสดงผลงาน มี 3 รูปแบบ คือ

ทั้งหมดสำนักงานใหญ่และสาขาย่อย

เฉพาะสำนักงานใหญ่

เฉพาะสาขา

เลือกเพื่อแสดงผลงานทั้งสำนักงานใหญ่
และสาขาย่อย

เลือกเพื่อแสดงผลงานสำนักงานใหญ่

เลือกเพื่อแสดงผลงานสาขา ปรากฏปุ่ม

Drop Down List ให้เลือกสาขา

เลือกเงื่อนไข

เป็นสมาชิก

ไม่เป็นสมาชิก

สมาชิกแยกตามกลุ่ม

เลือกเพื่อแสดงลูกหนี้สมาชิก

เลือกเพื่อแสดงลูกหนี้ไม่เป็นสมาชิก

เลือกเพื่อแสดงลูกหนี้เป็นรายกลุ่ม เฉพาะ

ลูกหนี้สมาชิกเท่านั้น

เลือกเลขที่

จากเลขที่

ถึงเลขที่

กำหนดวันที่

ณ วันที่

ยืนยัน

ยกเลิก

กดปุ่ม  เพื่อกำหนดเลขรหัสลูกหนี้

เริ่มต้น ให้แสดงข้อมูลตามต้องการ

กดปุ่ม  เพื่อกำหนดเลขรหัสลูกหนี้

สุดท้าย ให้แสดงข้อมูลตามต้องการ

กำหนดวันที่เพื่อแสดงรายงานตาม
ต้องการ

เมื่อกำหนดเงื่อนไขเรียบร้อยแล้ว กดปุ่ม

เพื่อยืนยันการแสดงผลรายงานตามเงื่อนไข
ที่ระบุ

เมื่อต้องการยกเลิก การกำหนดเงื่อนไข
ที่ตั้งไว้

เมื่อกำหนดเงื่อนไขเรียบร้อยแล้ว เข้าสู่หน้าจอ รายงานการวิเคราะห์อายุลูกหนี้ สามารถพิมพ์รายงานได้ กดปุ่ม  ดังรูปที่ 5 – 15 รายงานการวิเคราะห์อายุลูกหนี้

ระบบสินค้าสำหรับสหกรณ์ (เวอร์ชัน 2.1 (Web Edition))					สหกรณ์การเกษตรหนองบัว จ.บุรีรัมย์				
สำนักงานจังหวัด					สำนักงานเมือง				
วันที่ทำทง 1 ตุลาคม พ.ศ. 2554									
1. หน้าจอ									
2. ค้นหาข้อมูล									
3. วิเคราะห์อายุลูกหนี้									
4. รายงาน									
5. อนุมัติรายงาน									
สหกรณ์การเกษตรหนองบัว จ.บุรีรัมย์ รายงานการวิเคราะห์อายุลูกหนี้ ถึงวันที่ 1 เดือน ตุลาคม พ.ศ. 2554									
พิมพ์ ณ วันที่ 30 ตุลาคม พ.ศ. 2554 เวลา 15:49:58 น.									
ที่	รหัสลูกหนี้	ชื่อ-นามสกุล	รวมเงินค้างชำระ	เงินในมือลูกหนี้	ฝั่งชำระเกินกำหนด				
					1-60 วัน	61-180 วัน	181-365 วัน	366-730 วัน	731 วันขึ้นไป
1	00M00000017	นาง อานนงค์ สรรพิน	0.00	3,000.00	0.00	0.00	0.00	0.00	0.00
2	00M00000178	นาง เฉษฐ ศักดิ์สมร	0.00	5,000.00	0.00	0.00	0.00	0.00	0.00
3	00M00000426	นาง สายสิน สาร	0.00	770.00	0.00	0.00	0.00	0.00	0.00

รูปที่ 5 – 15 รายงานการวิเคราะห์อายุลูกหนี้

เมื่อคุณปุ่ม  ระบบแสดงหน้าพิมพ์รายงานขึ้นมา ดังรูปที่ 5 – 16 พิมพ์รายงานการวิเคราะห์อายุหนี้

รพทกตจำกัดเขตพะเยา จำกัด
รายงานการวิเคราะห์อายุหนี้
ถึงวันที่ 1 เดือน กรกฎาคม พ.ศ. 2554

Page 1 of 1

พิมพ์ ณ วันที่ 30 ตุลาคม พ.ศ. 2554 เวลา 15:49:59 น.

ที่	บัญชีหนี้	ชื่อ-นามสกุล	รวมเงินฝาก	ผู้ไม่มีกำหนด	ช่วงระยะเวลาเกินกำหนด					
					1-60 วัน	61-90 วัน	91-180 วัน	181-365 วัน	366-730 วัน	731 วันขึ้นไป
1	00M0000017	นางสาวสุภาวดี สุเมวิท	0.00	3,000.00	0.00	0.00	0.00	0.00	0.00	0.00
2	00M0000017B	นางนงนุช สิริพิพัฒน์	0.00	5,000.00	0.00	0.00	0.00	0.00	0.00	0.00
3	00M00000K26	นางสาวศิวิน ลาภ	0.00	772.00	0.00	0.00	0.00	0.00	0.00	0.00

รูปที่ 5 – 16 พิมพ์รายงานการวิเคราะห์อายุหนี้

4.5 พิมพ์ใบรับชำระหนี้ มีรายละเอียดดังนี้

» เงื่อนไขพิมพ์ใบรับชำระหนี้

รูปแบบการแสดงผลรายงาน

ทั้งหมดสำนักงานใหญ่และสาขา

เฉพาะสำนักงานใหญ่

เฉพาะสาขา

เอกสารอ้างอิง

ใบรับชำระหนี้

รูปแบบใบเสร็จรับเงิน

ใบเสร็จรับเงินแบบรายละเอียด

ใบเสร็จรับเงินแบบสรุป

รูปที่ 5 – 17 เงื่อนไขใบรับชำระหนี้

โดยมีรายละเอียดการกรอกข้อมูล ดังนี้

รูปแบบการแสดงผลรายงาน มี 3 รูปแบบ คือ

ทั้งหมดสำนักงานใหญ่และสาขาย่อย

เฉพาะสำนักงานใหญ่

เฉพาะสาขา

เลือกดูรายงานทั้งสำนักงานใหญ่

และสาขาย่อย

เลือกเพื่อแสดงผลรายงานสำนักงานใหญ่

เลือกเพื่อแสดงผลรายงานสาขา ปราบกลุ่ม

Drop Down List ให้เลือกสาขา

เอกสารอ้างอิง

ใบรับชำระหนี้ เมื่อต้องการพิมพ์ใบรับชำระหนี้ย้อนหลัง

สามารถกรอกเลขที่ใบรับชำระหนี้ หรือ

กลุ่ม เพื่อแสดงข้อมูล

รูปแบบใบเสร็จรับเงิน

ใบเสร็จรับเงินแบบรายละเอียด

เลือกเพื่อพิมพ์ใบเสร็จรับเงินแสดง

รายละเอียดทั้งหมดของการรับชำระหนี้

ใบเสร็จรับเงินแบบสรุป

เลือกเพื่อพิมพ์ใบเสร็จรับเงินแสดง
รายละเอียดแบบสรุปของการรับชำระหนี้

ยืนยัน

เมื่อกำหนดเงื่อนไขเรียบร้อยแล้ว กดปุ่ม

เพื่อยืนยันการแสดงผลรายงานตามเงื่อนไข
ที่ระบุ

ยกเลิก

เมื่อต้องการยกเลิก การกำหนดเงื่อนไข
ที่ตั้งไว้

เมื่อกำหนดเงื่อนไขเรียบร้อยแล้ว ระบบแสดงหน้าจอ พิมพ์รายงานขึ้นมา ดังรูปที่ 5 – 18 พิมพ์
ใบเสร็จรับเงินแบบรายละเอียด

ส่	เลขที่ใบเสร็จรับเงิน	วันที่	จำนวนเงินชำระหนี้
1	DT000000000002	10/06/2554	3,500.00
จำนวนเงินที่ชำระ			3,500.00
รวม ค่าปรับ			0.00
รวม ค่าคงที่			0.00
จำนวนเงินที่ชำระ			3,500.00

(รายละเอียดใบเสร็จรับเงินฉบับเต็ม)

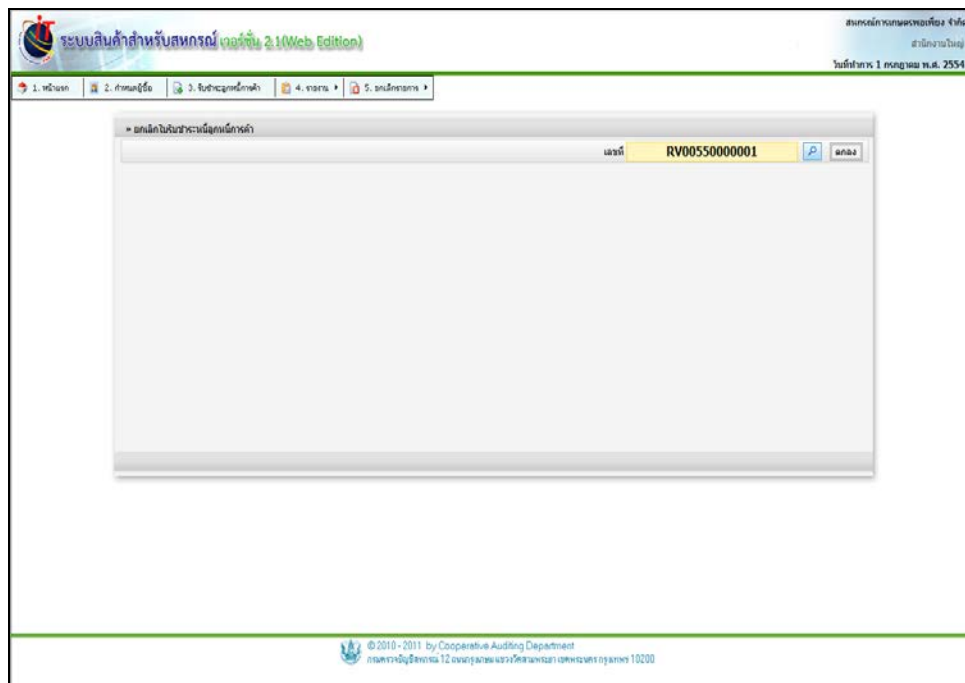
ผู้พิมพ์: _____ ผู้ชำระ: _____

รูปที่ 5 – 18 พิมพ์ใบเสร็จรับเงินแบบรายละเอียด

5 องค์ประกอบของระบบลูกหนี้ / ยกเลิกรายการ

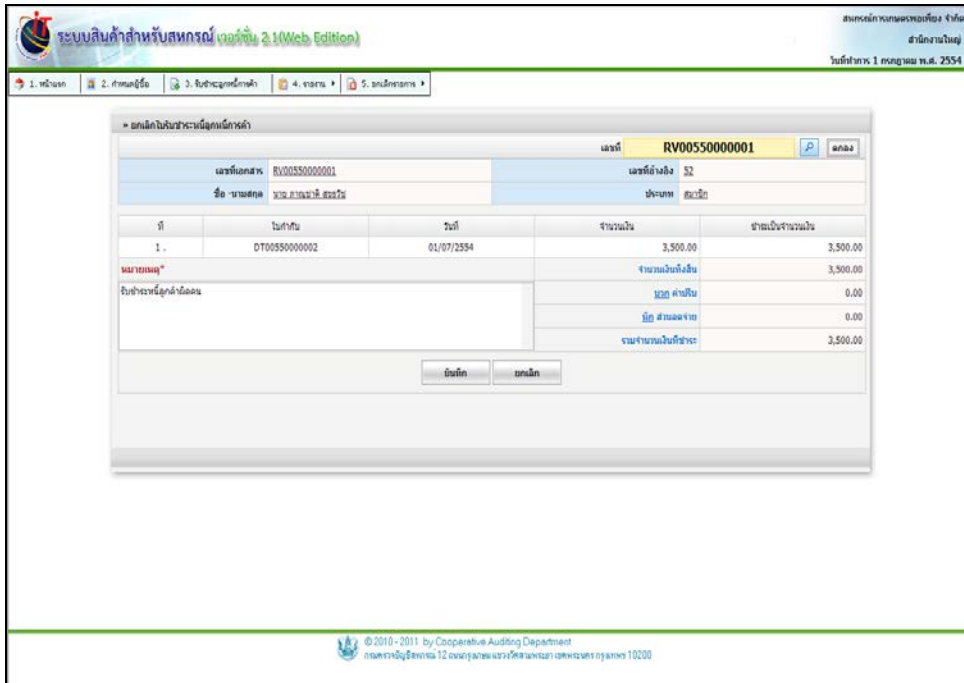
เมนูยกเลิกรายการ ประกอบด้วย 2 เมนูย่อย คือ

5.1 ยกเลิกใบรับชำระลูกหนี้การค้า เมนูนี้สำหรับยกเลิกการรับชำระหนี้จากลูกหนี้การค้า มีเงื่อนไข คือ การยกเลิกรายการ สามารถทำได้เฉพาะวันที่มีการรับชำระหนี้จากลูกหนี้ ภายในวันเดียวกัน เท่านั้น มีรายละเอียดดังนี้



รูปที่ 5 – 19 หน้าจอยกเลิกใบชำระหนี้ลูกหนี้การค้า

เมื่อเลือกใบชำระหนี้ลูกหนี้การค้าที่ต้องการยกเลิก โดยการกดปุ่ม  ปรากฏหน้าจอ ดังรูปที่ 5 – 20 บันทึกการยกเลิกใบชำระหนี้ลูกหนี้การค้า



รูปที่ 5 – 20 บันทึกการยกเลิกใบชำระหนี้ลูกหนี้การค้า

โดยมีรายละเอียดการกรอกข้อมูล ดังนี้

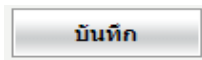
เลขที่ กรอกเลขใบกำกับภาษี / ใบเสร็จรับเงิน หรือกดปุ่ม



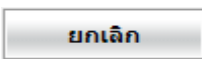
แล้วกดปุ่ม



เพื่อแสดงรายการ

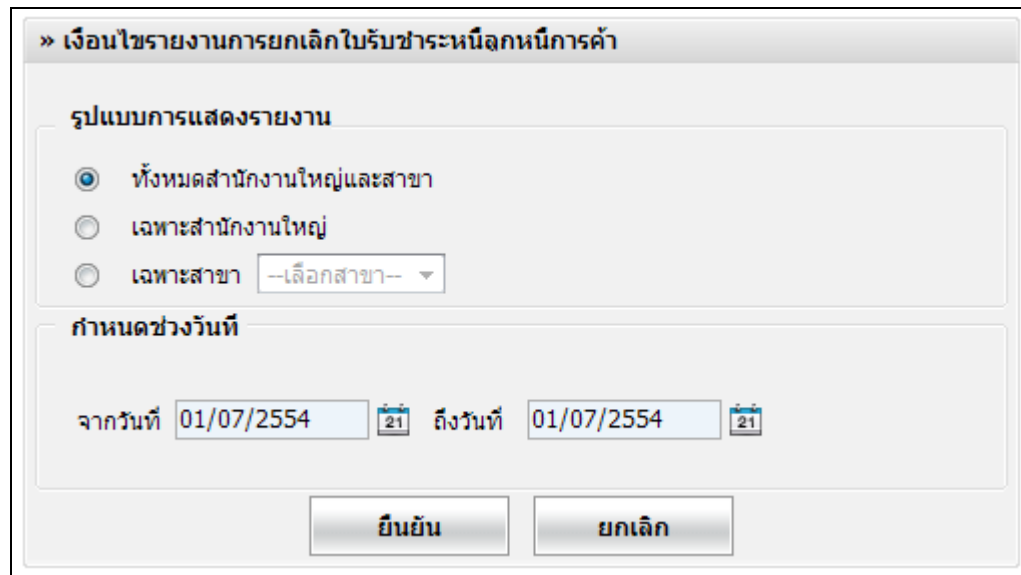


เมื่อกำหนดเงื่อนไข และกรอกสาเหตุการยกเลิก
รายการเรียบร้อยแล้ว กดปุ่มเพื่อบันทึกการ



เมื่อต้องการยกเลิก การกำหนดเงื่อนไขที่ตั้งไว้

5.2 รายงานการยกเลิกใบรับชำระหนี้ลูกหนี้การค้า เมื่อนี้สำหรับการแสดงรายงานเกี่ยวกับการยกเลิกรายการรับชำระหนี้จากลูกหนี้การค้า ว่ามีการยกเลิกจากลูกหนี้รายใด Invoice ที่เท่าไร จำนวนเงินเท่าไร สาเหตุการยกเลิกเนื่องจากอะไร มีรายละเอียดดังนี้



รูปที่ 5 – 21 เงื่อนไขรายงานยกเลิกการชำระยกเลิกลูกหนี้การค้า

โดยมีรายละเอียดการกรอกข้อมูล ดังนี้

รูปแบบการแสดงผลงาน มี 3 รูปแบบ คือ

ทั้งหมดสำนักงานใหญ่และสาขาย่อย เลือกเพื่อแสดงผลงาน ทั้งสำนักงาน

ใหญ่และสาขาย่อย

เฉพาะสำนักงานใหญ่

เลือกเพื่อแสดงผลงานสำนักงานใหญ่

เฉพาะสาขา เลือกเพื่อแสดงผลงานสาขา ปราบกฏุ่ม

Drop Down List ให้เลือกสาขา

กำหนดช่วงวันที่ คือ

จากวันที่ – ถึงวันที่ กำหนดช่วงวันที่ ที่ต้องการแสดงผลงาน

จากวันที่ จำนวนวันต้องมากกว่าหรือ

เท่ากับวันที่เริ่มต้นปีบัญชี ถึงวันที่

จำนวนวันต้องน้อยกว่าหรือเท่ากับวันที่
ทำการ

ยืนยัน

เมื่อกำหนดเงื่อนไขเรียบร้อยแล้ว กดปุ่ม

เพื่อยืนยันการแสดงผลงานตามเงื่อนไข
ที่ระบุ

ยกเลิก

เมื่อต้องการยกเลิก การกำหนดเงื่อนไข
ที่ตั้งไว้

เมื่อเข้าสู่หน้าจอ รายงานยกเลิกการชำระยกเลิกลูกหนี้การค้า สามารถพิมพ์รายงานได้ กดปุ่ม
ดั่งรูปที่ 5 – 22 รายงานยกเลิกการชำระยกเลิกลูกหนี้การค้า



วันที่ออกใบ	วันที่ชำระ	เลขที่ใบเสร็จ	เลขที่แจ้ง	รหัสลูกหนี้	ชื่อลูกหนี้	จำนวนใบชำระ	สถานะ	หมายเหตุ
01/07/2554	01/07/2554	RV00550000001	52	00M00000017	นาย นางนาย สรรพ	3,500.00	สมาชิก	ชำระหนี้ลูกหนี้การค้า
รวม วันที่ 1 เดือน กรกฎาคม พ.ศ. 2554						3,500.00		
รวมทั้งสิ้น						3,500.00		

รูปที่ 5 – 22 รายงานยกเลิกการชำระยกเลิกลูกหนี้การค้า

เมื่อกดปุ่ม  ระบบแสดงหน้าพิมพ์รายงานขึ้นมา ดังรูปที่ 5 – 23 พิมพ์รายงานยกเลิกการชำระยกเลิกลูกหนี้การค้า

รายงานการยกเลิกหนี้ของ จำกัด								Page 1 of 1
111 หมู่ 3 ตำบลท่าใหญ่ อำเภอเมืองอุตรดิตถ์ จังหวัดอุตรดิตถ์								
รายงานผลการชำระยกเลิกลูกหนี้การค้า								
ตั้งแต่วันที่ 1 เดือน กรกฎาคม พ.ศ. 2554 ถึงวันที่ 1 เดือน กรกฎาคม พ.ศ. 2554								
พิมพ์ ณ วันที่ 30 ตุลาคม พ.ศ. 2554 เวลา 16:49:12 น.								
วันที่ยกเลิก	วันที่ชำระ	เลขที่ใบเสร็จ	เลขที่ใบแจ้ง	รหัสลูกหนี้	ชื่อลูกหนี้	จำนวนเงินชำระ	สถานะ	หมายเหตุ
1/7/2554	1/7/2554	KV00550000001	52	00M00000017	นาง กาญจนาดี สุระวิธ	3,500.00	สมาชิก	รับชำระหนี้ลูกหนี้การค้า
						รวมทั้งสิ้น	3,500.00	
						รวมทั้งสิ้น	3,500.00	

รูปที่ 5 – 23 พิมพ์รายงานยกเลิกการชำระยกเลิกลูกหนี้การค้า