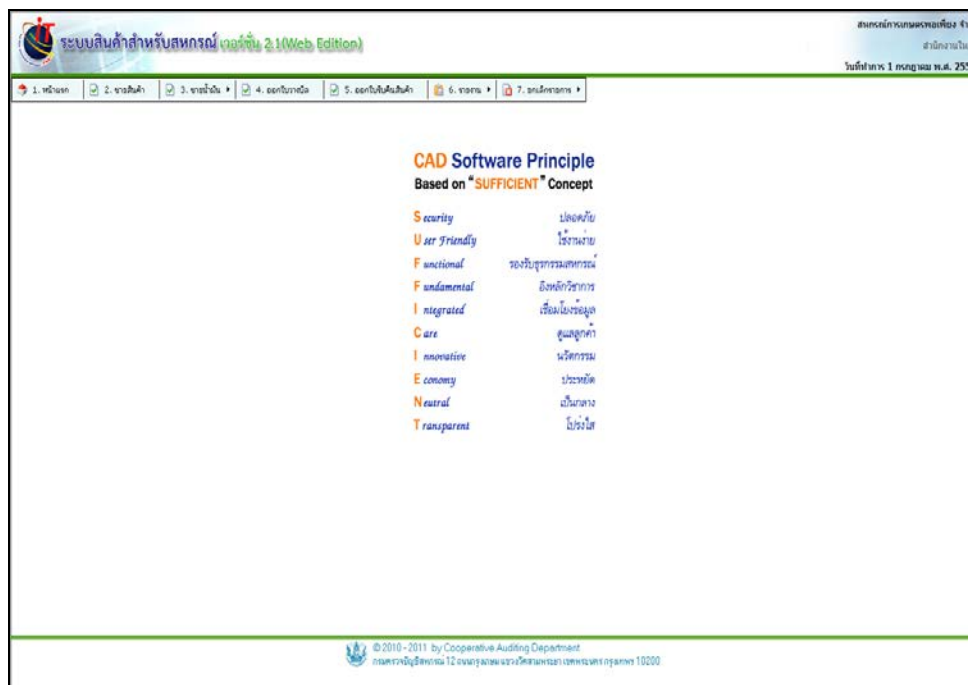


บทที่ 3 การขายสินค้าและออกใบกำกับ

1. การขายสินค้าและออกใบกำกับ

การขายสินค้าและออกใบกำกับ ทำหน้าที่ด้านการบันทึกการขาย ทั้งการขายสดและขายเชื่อ รวมถึงการออกใบกำกับภาษี เมื่อเข้าสู่ระบบ ปรากฏหน้าจอ ดังรูปที่ 3 - 1 ระบบขายสินค้าและออกใบกำกับ

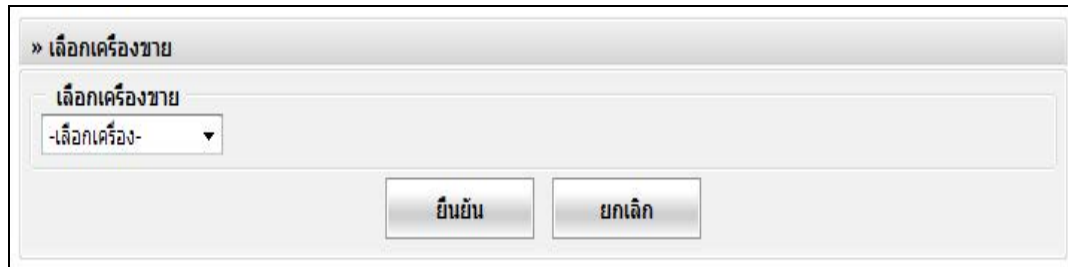


รูปที่ 3 - 1 ระบบขายสินค้าและออกใบกำกับ

ระบบขายสินค้าและออกใบกำกับ ทำหน้าที่ด้านการบันทึกการขายเกี่ยวกับการขายและออกใบกำกับภาษี ประกอบด้วย

ขายสินค้า	ออกใบรับคืนสินค้า
ขายน้ำมัน	รายงาน
ออกใบวางบิล	ยกเลิกการขาย

เมื่อเข้าสู่เมนู ขายสินค้า ปรากฏหน้าจอ ดังรูปที่ 3 - 2 เลือกเครื่องขาย



รูปที่ 3 - 2 เลือกเครื่องขาย

เลือกเครื่องขาย

กำหนดเครื่องที่จะบันทึกการขายสินค้า

ยืนยัน

เมื่อกำหนดเครื่องขายเรียบร้อยแล้ว กดปุ่มเพื่อยืนยัน

การแสดงผลตามเงื่อนไขที่ระบุ

ยกเลิก

เมื่อต้องการยกเลิก การกำหนดเงื่อนไขที่ตั้งไว้

เมื่อมีรายการค้าเกิดขึ้น บันทึกการขายสินค้า ปรากฏหน้าจอ ดังรูปที่ 3-3 บันทึกการขายสินค้า


รูปที่ 3 - 3 บันทึกการขายสินค้า

โดยมีรายละเอียดการกรอกข้อมูล ดังนี้

ใบกำกับภาษี คลิกเลือก เมื่อต้องการให้ระบบแสดงรายการขายสินค้า

โดยการออกใบกำกับภาษีแบบเต็มรูป หรือ ใบกำกับภาษีอย่างย่อ ซึ่งระบบตั้งค่าเริ่มต้นไว้ที่ แบบเต็มรูป ถ้าต้องการเปลี่ยนให้ระบบออกใบกำกับภาษีอย่างย่อสามารถไปกำหนดได้ในเมนู จัดการระบบ เลือก ข้อมูลหลัก เลือกกำหนดค่าเริ่มต้นในการใช้งานระบบเลขที่เอกสาร การกำหนดเลขที่เอกสารโดยระบบ ตามมาตรฐานเอกสารของระบบสินค้าซึ่งมีทั้งหมด 13 หลัก

ตัวอย่าง SC00540100002 หมายถึง

SC	ขายสินค้าด้วยเงินสด
00	สำนักงานใหญ่
54	ปีสิ้นสุดทางบัญชี
01	จุดขาย
00002	เลขลำดับเอกสาร
รายการ	การระบุประเภทของการขายสดหรือขายเชื่อ ระบบ กำหนดค่าเริ่มต้นหรือ Default ไว้ที่การขายด้วยเงินสด
ธุรกิจ / โครงการ	การเลือกรูปแบบประเภทธุรกิจ
ขายสินค้าให้	การเลือกขายสินค้าให้กับสมาชิก หรือบุคคลภายนอก
เลขทะเบียนลูกหนี้	การเลือกขายสินค้าให้กับสมาชิก กดปุ่ม  เพื่อค้นหา เลขสมาชิก
กำหนดชำระภายใน	ระบุเงื่อนไขในการชำระเงิน ภายในกี่วัน ระบบจะนำ จำนวนวันที่ระบุ มานับรวมกับวันทำการ เพื่อแสดงวันที่ ครบกำหนดชำระ มีเงื่อนไข คือ ถ้าวงเงินสินเชื่อคงเหลือ มีค่าติดลบหรือเป็นศูนย์ ผู้ใช้ระบบจะไม่สามารถใช้งาน เมนู ออกใบสั่งจองสินค้าได้
ปุ่มตกลง	เมื่อกรอกรายละเอียดการขายเรียบร้อยแล้ว กดปุ่มเพื่อ บันทึกข้อมูล

3.1.1 เมื่อบันทึกรายการขายสินค้าครบถ้วน ปรากฏหน้าจอ ดังรูปที่ 3-4 รายละเอียดการขายสินค้า

The screenshot shows a software interface for recording sales. At the top, there are fields for 'ใบกำกับภาษี' (Tax Invoice) and 'รายละเอียด' (Details). Below this is a table with columns: 'ที่' (No.), 'รหัสสินค้า' (Item Code), 'ชื่อสินค้า' (Item Name), 'จำนวน' (Quantity), 'หน่วยนับ' (Unit), 'ราคาต่อหน่วย' (Unit Price), 'ส่วนลด' (Discount), 'จำนวนเงิน' (Amount), 'แก้ไข' (Edit), and 'ลบ' (Delete). Three items are listed:

ที่	รหัสสินค้า	ชื่อสินค้า	จำนวน	หน่วยนับ	ราคาต่อหน่วย	ส่วนลด	จำนวนเงิน	แก้ไข	ลบ
1	325000010043	ข้าวสุก 13-13-21 ตราเพชรชาติ	1.00	กิโลกรัม	810.00	0.00 %	810.00	✓	✗
2	0090000000111	ข้าวหอมมะลิ ตราเกษตร ขนาด 5 ก.ก.	1.00	กก	205.00	0.00 %	205.00	✓	✗
3	3650000100117	धानะเทศ ศรีสัตตม ขนาด 1 ก.ก.	1.00	กก	25.00	0.00 %	25.00	✓	✗

Below the table, there are summary fields: 'รวมเงิน VAT' (1,015.00), 'รวมเงิน VAT' (25.00), 'รวมเงินภาษี' (1,038.36), and 'ภาษีมูลค่าเพิ่ม 7%' (1.64). The total amount is highlighted in yellow as 1,040.00.

รูปที่ 3 - 4 รายละเอียดการขายสินค้า

โดยมีรายละเอียดการกรอกข้อมูล ดังนี้

รหัสสินค้า

ชื่อสินค้า

จำนวน

หน่วยนับ

ราคาต่อหน่วย

ส่วนลด

จำนวนเงิน



รหัสสินค้าที่เลือกมาแสดงรายการ

ชื่อสินค้าที่เลือกมาแสดงรายการ

ระบุจำนวนสินค้าที่ลูกค้าสั่งซื้อ

กรอกชื่อหน่วยนับของสินค้าแต่ละรายการ

ราคาต่อสินค้าหนึ่งรายการ

การกำหนดการให้ส่วนลดกับสินค้าแต่ละรายการ

แสดงราคารวมของสินค้า คำนวณจาก

จำนวนที่สั่งซื้อ x ราคาขายต่อหน่วย - ส่วนลด(ถ้ามี)

เมื่อต้องการแก้ไข จำนวนสินค้าที่ลูกค้าสั่งซื้อ

เมื่อต้องการลบรายการสินค้าที่ลูกค้าสั่งซื้อ

เมื่อบันทึกรายละเอียดครบ ปฏิบัติตามขั้นตอน ต่อไปนี้

คำนวณยอด [F9]

สำหรับคำนวณเงินที่ได้รับจากลูกค้า นำมาหักกับราคา
ของสินค้าทั้งสิ้น แสดงยอดทอนเงินให้ลูกค้า

ยกเลิก [F10]

สำหรับเคลียร์ข้อมูลที่ได้เลือกไว้ทั้งหมด และย้อนกลับ
ไปเริ่มต้น พร้อมกรอกรายละเอียดข้อมูลใหม่อีกครั้ง
ดังรูปที่ 3 - 7

จบการทำงาน

สำหรับยกเลิกรายการที่เลือกไว้ทั้งหมด และออกจาก
เมนูขายสินค้าโดยอัตโนมัติ

ที่	รหัสสินค้า	ชื่อสินค้า	จำนวน	หน่วย	ราคาต่อหน่วย	ส่วนลด	จำนวนเงิน	แก้ไข	ลบ
1	325000010043	ข้าวสุก 13-13-21 ตราแดง	1.00	กิโลกรัม	810.00	0.00 %	810.00	✓	✗
2	0090000060111	ข้าวหอมมะลิ ตราแดง ขนาด 5 ก.ก.	1.00	กก	205.00	0.00 %	205.00	✓	✗
3	3850000100117	धानาราย รายเดือน ขนาด 1 ก.ก.	1.00	กก	25.00	0.00 %	25.00	✓	✗

รหัสสินค้า	ชื่อสินค้า	หน่วย	จำนวน	ราคาต่อหน่วย	จำนวน	ส่วนลด	รายการ
	ข้าวสุก [F2]		1.00			%	
ราคาสินค้า (ไม่ VAT)	1,015.00	หักส่วนลด	0.00 %	รวมราคาสินค้า	1,015.36		
ราคาสินค้า VAT	25.00	ส่วนลดเป็นจำนวนเงิน	0.00	ภาษีมูลค่าเพิ่ม 7 %	1.64		
คำนวณยอด [F9]	ยกเลิก [F10]	จบการทำงาน	1,040.00				

รูปที่ 3 - 7 การขายสินค้า

3.1.5 เมื่อกดปุ่ม ปรากฏหน้าต่าง ยืนยันการบันทึก ดังรูปที่ 3 - 8 หน้าต่างยืนยันการบันทึก มี 2 ปุ่มให้เลือก ดังนี้

เมื่อกดปุ่ม ระบบบันทึกรายการขายสินค้า ตามใบกำกับ

ภาษีขาย เพื่อนำไปแสดงรายงาน

เมื่อกดปุ่ม ระบบกลับสู่ หน้าต่างการคำนวณยอด

3.1.6 การกำหนดรูปแบบ การพิมพ์ใบเสร็จรับเงิน / ใบกำกับภาษี สามารถกำหนดได้ 4 รูปแบบ ดังนี้

A4 พิมพ์ลงกระดาษ

A4 ธรรมดา โดยใบเสร็จรับเงิน /

ใบกำกับภาษี แสดงแนวตามค่าตั้งต้นของเครื่องที่ตั้งไว้

ต่อเนื่อง A4 พิมพ์ลงกระดาษต่อเนื่อง ขนาด

A4 โดยใบเสร็จรับเงิน

/ ใบกำกับภาษี แสดงแนวตาม ค่าตั้งต้นของเครื่องที่ตั้งไว้

ต่อเนื่อง A5 พิมพ์ลงกระดาษต่อเนื่อง ขนาด

A5 โดยใบเสร็จรับเงิน

/ ใบกำกับภาษี แสดงแนวตาม ค่าตั้งต้นของเครื่องที่ตั้งไว้

Pre Print พิมพ์ลงกระดาษขนาด

A4 หรือ A5 โดยพิมพ์ลง

กระดาษแบบฟอร์มที่ได้กำหนดรูปแบบ ไว้ ในเมนู การตั้งค่าเริ่มต้นในการใช้งาน

ใบเสร็จรับเงิน/ ใบกำกับภาษี	
<input type="radio"/>	A4
<input checked="" type="radio"/>	ต่อเนื่อง A4
<input type="radio"/>	ต่อเนื่อง A5
<input type="radio"/>	Pre Print
<input type="button" value="ตกลง"/> <input type="button" value="ยกเลิก"/>	

รูปที่ 3 - 9 กำหนดรูปแบบ การพิมพ์ใบเสร็จรับเงิน / ใบกำกับภาษี

3.2 การขายสินค้าและออกใบกำกับ / ขายน้ำมัน

เมนูนี้ สำหรับสหกรณ์ที่ประกอบธุรกิจ ประเภทน้ำมันเชื้อเพลิง ธุรกิจน้ำมัน มีลักษณะการซื้อขายเฉพาะ คือ ซื้อและขายเป็นจำนวนเงิน แล้วนำมาคำนวณหาปริมาณสินค้า มีรูปแบบการใช้งาน ดังนี้

3.2.1 เมื่อเข้าสู่เมนู ขายน้ำมัน ปรากฏหน้าจอ ดังรูปที่ 3 - 10 ขายน้ำมัน

รูปที่ 3 - 10 บันทึกการขายน้ำมัน

โดยมีรายละเอียดการกรอกข้อมูล ดังนี้



ใบกำกับภาษี

การกำหนด รูปแบบใบกำกับภาษี ระบบ Default แบบเต็มรูป ซึ่งสามารถเปลี่ยนเป็นแบบอย่างย่อได้ โดยกำหนดที่เมนู จัดการระบบ/กำหนดค่าเริ่มต้นการใช้งานระบบ

เลขที่เอกสาร การกำหนดโดยระบบ ตามมาตรฐานเอกสารของระบบ

สินค้า มีทั้งหมด 13 หลัก

ตัวอย่าง SC00540100002 มีความหมาย ดังนี้

SC	ขายสินค้าด้วยเงินสด
00	สำนักงานใหญ่
54	ปีสิ้นสุดทางบัญชี
01	จุดขาย
00002	เลขลำดับเอกสาร
รายการ	กำหนดประเภทการขายสินค้า ขายสดหรือขายเชื่อ ระบบกำหนดค่าเริ่มต้น หรือ default ไว้ที่การขายสด
ธุรกิจ/โครงการ	กำหนดประเภทของธุรกิจ
กำหนดชำระภายใน	กำหนดวันครบกำหนดชำระ
ขายสินค้าให้	กำหนดขายสินค้าให้สมาชิก หรือ บุคคลภายนอก
เลขทะเบียนลูกหนี้	แสดงเลขทะเบียนของลูกหนี้
 ค้นหาเลขทะเบียนลูกหนี้	
ชื่อลูกค้า	แสดงชื่อ-สกุลของลูกค้า
ที่อยู่	แสดงที่อยู่ของลูกค้า
วงเงินเชื่อกงเหลือ	แสดงวงเงินเชื่อกงเหลือ ในกรณีขายสินค้าเป็นเงินเชื่อ
	ตรวจสอบความถูกต้องของข้อมูล กดปุ่ม เพื่อยืนยัน

3.2.2 เมื่อบันทึกข้อมูลเบื้องต้นและกดปุ่ม ตกลง ปรากฏหน้าจอ ดังรูปที่ 3 - 11 บันทึกรายการขายน้ำมัน

ที่	รหัสสินค้า	ชื่อสินค้า	หน่วยนับ	ราคาต่อหน่วย	จำนวนเงิน	จำนวนลิตร	ส่วนลด	แก้ไข	ลบ
1.	229000050299	น้ำมัน	ลิตร	25.50	500.00	19.6078	0.00 %		
				รวม		0.00	1.00	%	

ราคาสินค้า(ไม่ VAT) :	0.00
ราคาสินค้า VAT :	500.00
ส่วนลด :	0.00 %
ส่วนลดเป็นจำนวนเงิน :	0.0000
รวมภาษีมูลค่าเพิ่ม :	467.29
ภาษีมูลค่าเพิ่ม 7 % :	32.71
จำนวนเงินทั้งสิ้น :	500.00

รูปที่ 3 - 11 บันทึกรายการขายน้ำมัน

โดยมีรายละเอียดการกรอกข้อมูล ดังนี้

รหัสสินค้า	กำหนดรหัสสินค้าประเภทน้ำมัน
ชื่อสินค้า	กำหนดชื่อประเภทของน้ำมัน เช่น เบนซิน ดีเซล
หน่วยนับ	หน่วยนับของสินค้าประเภทน้ำมัน (ลิตร)
ราคาต่อหน่วย	ราคาขายของสินค้าประเภทน้ำมันต่อหน่วย (ลิตร)
จำนวนเงิน	จำนวนเงินที่ซื้อน้ำมัน (หน่วย:บาท)
จำนวนลิตร	จำนวนลิตรที่ซื้อสินค้าประเภทน้ำมัน (หน่วย:ลิตร)
ส่วนลด	การให้ส่วนลดสินค้าประเภทน้ำมัน สามารถระบุเป็น จำนวนเงิน หรือ เปอร์เซนต์
Enter	การยืนยันการบันทึกรายการขายสินค้าประเภทน้ำมัน
	ครบถ้วน

ราคาสินค้า(ไม่มี VAT) ราคาของสินค้าประเภทน้ำมัน คลิกเลือก ไม่รวม

ภาษีมูลค่าเพิ่ม เมื่อต้องการนำมาคำนวณภาษี สามารถ
กำหนดได้ที่เมนู การจัดการระบบ/กำหนดค่าเริ่มต้นใน
การใช้งาน

ราคาสินค้า(มี VAT) ราคาสินค้าประเภทน้ำมันที่นำภาษีไปคำนวณกับราคา
สินค้าด้วย

หักส่วนลด การให้ส่วนลดของราคาสินค้าประเภทน้ำมันรวมทุก

รายการ (ส่วนลดท้ายบิล) สามารถระบุเป็นจำนวนเงิน
หรือระบุค่าเปอร์เซ็นต์

ส่วนลดเป็นจำนวนเงิน

แสดงจำนวนเงินที่ลดราคาให้ลูกค้า

รวมราคาสินค้าสุทธิ

แสดงจำนวนเงินทั้งสิ้นของสินค้า หลังหักส่วนลด

ภาษีมูลค่าเพิ่ม การนำภาษีมูลค่าเพิ่มไปคำนวณรวมกับราคาสินค้า

ประเภทน้ำมัน ซึ่งสามารถเปลี่ยนแปลงได้ โดยกำหนด
ที่เมนู การจัดการระบบ/การตั้งค่าเริ่มต้นการใช้งาน

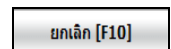
จำนวนเงินทั้งสิ้น แสดงจำนวนเงินทั้งสิ้นของการขายสินค้าประเภท

น้ำมัน หลังหักส่วนลดและรวมภาษีมูลค่าเพิ่มแล้ว

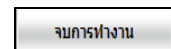
 คำนวณยอด [F9]

เมื่อต้องการคำนวณราคาสินค้าประเภทน้ำมัน ทำให้

ทราบว่าขายสินค้าไปเป็นจำนวนเท่าใด

 ยกเลิก [F10]

เมื่อต้องการยกเลิกการขายสินค้าประเภทน้ำมัน

 จบการทำงาน

สำหรับยกเลิกรายการที่เลือกไว้ทั้งหมด และออกจาก

เมนูขายน้ำมัน โดยอัตโนมัติ

3.3 การขายสินค้าและออกไปกำกับ / ออกใบวางบิล

สำหรับเมนู ออกใบวางบิล คือ การออกเอกสารเพื่อใช้ในการติดตามหนี้ค้างชำระจากลูกค้า และใช้เป็นหลักฐานในการนำเงินไปชำระค่าสินค้าต่อไป เมื่อเข้าสู่เมนู ปรากฏหน้าจอ ดังรูปที่ 3 – 12 บันทึกรายการออกใบวางบิล

รูปที่ 3 - 12 บันทึกรายการออกใบวางบิล

โดยมีรายละเอียดการกรอกข้อมูล ดังนี้

ชื่อลูกค้า	กรอกชื่อ - สกุลของลูกค้า
ที่อยู่	กรอกที่อยู่ของลูกค้า
โทรศัพท์	กรอกเบอร์โทรศัพท์ของลูกค้า
โทรสาร	กรอกเบอร์โทรสารของลูกค้า
เลขที่เอกสาร	กรอกเลขที่เอกสารของลูกค้า

ตัวอย่าง BS00540000001

BS	เลขใบวางบิล
00	สำนักงานใหญ่
54	ปีสิ้นสุดทางบัญชี
00	จุดขาย
00001	ลำดับเลขที่เอกสารเรียงตามระบบ
วันที่	ระบุนวันที่ออกใบวางบิลของลูกค้า

รายการใบกำกับสินค้า

ใบกำกับภาษี/ใบกำกับสินค้า เมื่อต้องการค้นหาเลขที่ใบกำกับภาษีของลูกค้า กดปุ่ม

 เพื่อแสดงรายการ

บันทึก

ยืนยันการบันทึกข้อมูลของลูกค้าที่ออกใบวางบิล

ยกเลิก

ยกเลิกการยืนยันการบันทึกข้อมูลของลูกค้าที่ออกใบ

วางบิล

3.3.1 เมื่อต้องการออกใบวางบิล เข้าสู่เมนู ออกใบวางบิล ปรากฏหน้าจอ ดังรูปที่ 3-13 บันทึกรายการใบกำกับสินค้า

ระบบสินค้าสำหรับสหกรณ์ (เวอร์ชัน 2.1 Web Edition)

สำนักงานสหกรณ์จังหวัด
สำนักงานใหญ่
วันที่ทำพร 9 กรกฎาคม พ.ศ. 2554

1. หน้าหลัก 2. ขาดสินค้า 3. ขาดใบบิล 4. ออกใบวางบิล 5. ออกใบรับสินค้า 6. รายงาน 7. บันทึกการ

ออกใบวางบิล

ชื่อลูกค้า: เลขที่เอกสาร: 8500550000002

ที่ตั้ง: 79 ถนนศรีนคร ตำบล/แขวง ลาดยาว ตำบล/แขวง เวียงจันทน์ จังหวัด มุกดาหาร วันที่: 09/07/2554

ใบกำกับสินค้า / ใบกำกับสินค้า

เลือก	รายการ	วันที่	วันที่ตั้งราคา	จำนวน	ราคา	ยอดค้างชำระ
<input checked="" type="checkbox"/>	SV00559100002	01/07/2554	04/07/2554	62.00	0.00	62.00

บันทึก ยกเลิก

© 2010-2011 by Cooperative Auditing Department
กรมส่งเสริมสหกรณ์ 12 ซอยสุรพงษ์ แขวงสีลม เขตบางมด กรุงเทพมหานคร 10200

รูปที่ 3 - 13 บันทึกรายการใบกำกับสินค้า

รายการใบกำกับ

เลือกรายการของลูกค้า

รายการ แสดงเลขที่เอกสารจากการขายสินค้า ตัวอย่าง

SV00540100001

SV

ขายสินค้าประเภทขายเชื้อ

00

สำนักงานใหญ่

54

ปีสิ้นสุดทางบัญชี

01

จุดขาย

00001

ลำดับเลขที่เอกสารเรียงตามระบบ

วันที่

วันที่ขายสินค้าให้ลูกค้าเป็นเงินเชื่อ

วันที่ครบกำหนด

วันที่ครบกำหนดชำระค่าสินค้า

จำนวนเงิน

จำนวนเงินที่ลูกค้าต้องชำระ

ชำระแล้ว

จำนวนเงินที่ลูกค้าชำระแล้ว

ยอดค้างชำระ

จำนวนเงินค้างชำระคงเหลือ

บันทึกข้อมูลของลูกค้าที่ชำระเงินค่าสินค้าแล้ว
ยืนยันการยกเลิกรายการบันทึกข้อมูลของลูกค้า

3.3.2 เมื่อบันทึกใบวางบิลเรียบร้อยแล้ว ปรากฏหน้าจอ ดังรูปที่ 3 - 14 แสดงรายละเอียดใบวางบิล / ใบแจ้งหนี้

ระบบสินค้าสำหรับสหกรณ์ (เวอร์ชัน 2.1(Web Edition))

วันที่พิมพ์ 9 กรกฎาคม พ.ศ. 2554

1. หน้าแรก 2. ชำระสินค้า 3. ชำระเงิน 4. ออกใบวางบิล 5. ออกใบรับสินค้า 6. กระทบ 7. อนุมัติการ

สหกรณ์การเกษตรหนองบัว จังหวัด
111 หมู่ 3 ตำบลวังใหญ่ ตำบลเมืองสหกรณ์ จังหวัดสหกรณ์

ใบวางบิล / ใบแจ้งหนี้

หมายเลขจำบัญชีสินค้า 4104030540
ชื่อลูกค้า ชุมชนสหกรณ์
ที่อยู่ 79 แขวงลำพัน ตำบล/แขวง ลาดยาว ตำบล/เขต เขตจตุจักร จังหวัดกรุงเทพมหานคร
โทรศัพท์ โทรสาร

เลขที่ BS0055000002
วันที่ 09/07/2554

ที่	รายการ	วันที่	วันที่ส่งกำหนด	จำนวนเงิน	ชำระแล้ว	ยอดค้างชำระ	
1	SV00550100002	00/00/543	04/07/2554	0.00	0.00	62.00	
(หนังสือส่งมอบ)						รวมยอดทั้งสิ้น	62.00

© 2010 - 2011 by Cooperative Auditing Department
กรมส่งเสริมสหกรณ์ 12 ซอยกรุงเกษม แขวงวัดโสมนัสราช เขตพระนคร กรุงเทพฯ 10200

รูปที่ 3 - 14 แสดงรายละเอียดใบวางบิล / ใบแจ้งหนี้

โดยมีรายละเอียดการกรอกข้อมูล ดังนี้

ที่อยู่สหกรณ์

แสดงที่อยู่ของสหกรณ์ที่ออกใบวางบิล / ใบแจ้งหนี้

ลำดับที่ แสดงลำดับที่ของใบวางบิลที่เรียกเก็บ

วันที่ แสดงวันที่ลูกค้าซื้อสินค้า หรือวันที่เกิดรายการ

วันที่ครบกำหนด แสดงวันที่ครบกำหนดชำระค่าสินค้า
 จำนวนเงิน แสดงจำนวนเงินที่ค้างชำระทั้งหมด
 ชำระแล้ว แสดงจำนวนเงินที่จ่ายชำระค่าสินค้าแล้ว
 ยอดค้างชำระ แสดงจำนวนเงินที่ยังค้างชำระ (ในกรณีจ่ายชำระ
 บางส่วน)

3.3.3 เมื่อต้องการสั่งพิมพ์ใบวางบิล ระบบแสดงหน้า CRYSTAL REPORT ดังรูปที่ 3 - 15 พิมพ์ใบวางบิล / ใบแจ้งหนี้

สหกรณ์การเกษตรหนองบัวลำภู จำกัด
 111 หมู่ 3 ตำบลศรีโพธิ์เงิน อำเภอนากลางจังหวัดหนองบัวลำภู
 จังหวัดหนองบัวลำภู
 เลขประจำตัวผู้เสียภาษี 504230540

ใบวางบิล / ใบแจ้งหนี้ Page 1 of 1

ชื่อลูกค้า: ชุมชนสหกรณ์
 ที่อยู่: 76 ทางหลวงบ้านบ้านหนองทรายขาว อำเภอนากลาง จังหวัดหนองบัวลำภู
 โทรศัพท์: _____ โทรสาร: _____
 พิมพ์ ณ วันที่ 26 ตุลาคม พ.ศ. 2554 เวลา 14:20:07 น.

เลขที่ 000000000002
 วันที่ 09/07/2554

ลำดับ	รายการ	วันที่	วันที่ครบกำหนด	จำนวนเงิน	ชำระแล้ว	ยอดค้างชำระ
1	000000000002	00000543	040702554	0.00	0.00	02.00
รวมเงินคงค้าง					รวมทั้งสิ้น	02.00

ผู้วางบิล _____ ผู้รับทราบ _____ ผู้รับ _____

รูปที่ 3 - 15 พิมพ์ใบวางบิล / ใบแจ้งหนี้

3.4 การขายสินค้าและออกไปกำกับ / ออกใบรับคืนสินค้า

เมนูนี้ สำหรับใช้ในกรณีที่ขายสินค้าให้ลูกค้า แต่สินค้าเสื่อมชำรุดเสียหาย ระหว่างขนส่งหรือเนื่องจากการผลิต ลูกค้าส่งคืนสินค้ามายังผู้ขาย

3.4.1 สำหรับการรับคืนสินค้าจากการขาย เมื่อเข้าสู่ระบบ ปรากฏหน้าจอ ดังรูปที่ 3 - 16 บันทึกการขายการออกไปรับคืนสินค้า

รูปที่ 3 - 16 บันทึกการขายการออกไปรับคืนสินค้า

โดยมีรายละเอียดการกรอกข้อมูล ดังนี้

เลขที่เอกสาร ระบบกำหนดเลขที่ใบรับคืนสินค้าให้โดยอัตโนมัติ

เรียงลำดับตามตัวเลข

ชื่อผู้ซื้อ เมื่อกดปุ่ม



เมื่อเลือกเลขที่ใบกำกับภาษี ปรากฏ

ชื่อลูกค้า

ใบกำกับภาษี เมื่อต้องการค้นหาเลขที่ใบกำกับภาษี กดปุ่ม



สาเหตุการรับคืน สำหรับกรอกรายละเอียดการรับคืนสินค้า (บังคับต้อง

กรอกรายละเอียดการรับคืน)

ยื่นรับการบันทึกข้อมูล

ยกเลิกการทำรายการ

บันทึก

ยกเลิก

3.4.2 บันทึกรายละเอียดการออกไปรับคืนสินค้า ปรากฏหน้าจอ ดังรูปที่ 3 - 17 บันทึก
รายละเอียดการออกไปรับคืนสินค้า

เลือก	คลังสินค้า	รหัสสินค้า	ชื่อสินค้า	หน่วยนับ	ราคาต่อหน่วย	จำนวนสินค้าที่ซื้อ	จำนวนที่รับคืน	จำนวนสินค้าที่รับคืน
<input type="checkbox"/>	0001	0090000060111	ข้าวหอมมะลิ สยามหอช ขนาด 5 ก.ก.	ถุง	205.00	1	0	
<input type="checkbox"/>	0001	3250000010043	ข้าวหอม 13-13-21 สยามหอช	กิโลกรัม	810.00	1	0	
<input checked="" type="checkbox"/>	0001	3650000100117	ข้าวหอมหอ สยามหอช ขนาด 1 ก.ก.	ถุง	25.00	1	0	1

รูปที่ 3 - 17 บันทึกรายละเอียดการออกไปรับคืนสินค้า

โดยมีรายละเอียดการกรอกข้อมูล ดังนี้

เลือกรายการสินค้า ที่รับคืนจากลูกค้า

คลังสินค้า เลือกคลังสินค้า เพื่อจัดเก็บสินค้าที่รับคืน

รหัสสินค้า แสดงรหัสสินค้าที่รับคืน

ชื่อสินค้า แสดงชื่อสินค้าที่รับคืน

หน่วยนับ	หน่วยนับหรือลักษณะนามของสินค้าแต่ละชนิด
ราคาต่อหน่วย	แสดงราคาต่อสินค้าหนึ่งหน่วย
จำนวนสินค้าที่ซื้อ	จำนวนสินค้าที่ลูกค้าสั่งซื้อสินค้า
จำนวนที่รับแล้ว	จำนวนสินค้าที่รับคืนจากลูกค้า
จำนวนสินค้าที่รับคืน	จำนวนรวมทั้งสิ้นจากการรับคืนสินค้าจากลูกค้า

3.4.3 แสดงรายละเอียดใบรับคืนสินค้าปรากฏหน้าจอ ดังรูปที่ 3 - 18 แสดงรายละเอียดใบรับคืนสินค้า

ระบบสินค้าสำหรับสหกรณ์ (เวอร์ชัน 2.1 (Web Edition))

สหกรณ์การเกษตรหนองบัวระเหว จำกัด
สำนักงานใหญ่
วันที่ทำพ. 1 พฤษภาคม พ.ศ. 2554

สหกรณ์การเกษตรหนองบัวระเหว จำกัด
111 หมู่ 3 ตำบลบ้านใหม่ อำเภอเมืองสุพรรณบุรี จังหวัดสุพรรณบุรี
เลขประจำตัวผู้เสียภาษี 4104030540
ใบรับคืนสินค้า

ชื่อผู้ซื้อ นายสวัสดิ์ นนทวรรณ
สาขาและใช้ใบรับคืนสินค้า ลงรับรายการ
เลขใบกำกับภาษีเดิม SC00550100001

วันที่ 01/07/2554
เลขที่ SR005500000001

ที่	VAT	รายการ	จำนวน	ราคาต่อหน่วย	จำนวนเงิน	
1	Y	ข้าวเหนียว ชาติหอม รวง 1 ค.ก.	1.00	25.00	25.00	
					จำนวนเงิน	25.00
					ส่วนลด 0%	0.00
					ราคาสินค้า	25.00
					ภาษีมูลค่าเพิ่ม 7 %	1.64
					รวมภาษีมูลค่าเพิ่ม	23.36

ผู้รับคืนสินค้า: นายสวัสดิ์ นนทวรรณ
ไม่ประสงค์รับใบรับคืน

ผู้รับคืนสินค้า: นายสวัสดิ์ นนทวรรณ
ผู้รับคืนสินค้า: นายสวัสดิ์ นนทวรรณ

© 2010 - 2011 by Cooperative Auditing Department
กรมตรวจบัญชีสหกรณ์ 12 ถนนพหลโยธิน แขวงจตุจักร เขตจตุจักร กรุงเทพฯ 10200

รูปที่ 3 - 18 แสดงรายละเอียดใบรับคืนสินค้า

โดยมีรายละเอียดการกรอกข้อมูล ดังนี้

ที่อยู่สหกรณ์	แสดงที่อยู่ของสหกรณ์ที่ออกใบรับคืนสินค้า
ลำดับที่	แสดงลำดับที่ของรายการสินค้าที่รับคืนจากลูกค้า
ภาษี(VAT)	แสดงสถานะของสินค้าที่ลูกค้าซื้อ รวม VAT หรือ ไม่
	รวม VAT

รายการสินค้า แสดงรายการสินค้าที่ลูกค้าซื้อสินค้าและส่งคืนสินค้า	
จำนวนสินค้า	แสดงจำนวนสินค้าที่รับคืนจากลูกค้า
ราคาต่อหน่วย	แสดงราคาต่อสินค้าหนึ่งหน่วย
จำนวนเงิน	แสดงราคาของสินค้า รายการที่รับคืน
ส่วนลด	การให้ส่วนลด เมื่อลูกค้าซื้อสินค้า
ราคาสินค้า	แสดงราคาของสินค้า หลังหักส่วนลด (ถ้ามี)
ภาษีมูลค่าเพิ่ม	แสดงจำนวนภาษีมูลค่าเพิ่ม จากการซื้อสินค้ารวมทุก รายการต่อหนึ่งใบเสร็จ
ราคาสินค้าสุทธิ แสดงราคาของสินค้า หลังหักส่วนลด (ถ้ามี) และรวม ภาษีมูลค่าแล้ว	

3.4.4 เมื่อต้องการสั่งพิมพ์ใบรับคืนสินค้า ระบบแสดงหน้า CRYSTAL REPORT ดังรูปที่
3 - 19 แสดงหน้าจอพิมพ์ใบรับคืนสินค้า

บริษัท สหกรณ์ จำกัด
111 หมู่ 3 ตำบลศรีโพธิ์ อำเภอเมืองอุบลราชธานี จังหวัดอุบลราชธานี
เลขที่: 4141 หมู่ 3 ตำบลศรีโพธิ์ อำเภอเมืองอุบลราชธานี 4114020540
ใบรับคืนสินค้า

ชื่อผู้รับคืนสินค้า:
เลขที่: 01810554
สาขา: สาขา:
สาขา: สาขา:

Sl No	Date	Particulars	Quantity	Rate per Unit	Amount	
1	Y	สินค้าส่งคืน สาขาเมืองอุบลราชธานี 1 ก.ก.	1.00	25.00	25.00	
					จำนวนเงิน	25.00
					ส่วนลด 0%	0.00
					ภาษีมูลค่าเพิ่ม	25.00
					ภาษีมูลค่าเพิ่ม 7%	1.64
					รวมเงินทั้งสิ้น	25.36

ผู้รับคืนสินค้า: ผู้รับคืนเงิน:

รูปที่ 3 - 19 หน้าพิมพ์ใบรับคืนสินค้า

3.5 การขายสินค้าและออกไปกำกับ / รายงาน

เมนูนี้ สำหรับการแสดงรายงานทั้งหมดของระบบการขายสินค้าและออกไปกำกับ ประกอบด้วยเมนูย่อย ดังนี้

3.5.1 เมนู รายงานรายละเอียดการขาย มีรายละเอียดดังนี้

รูปที่ 3 - 20 เงื่อนไขรายงานรายละเอียดการขาย

โดยมีรายละเอียดการกรอกข้อมูล ดังนี้

รูปแบบการแสดงผลรายงาน มี 3 รูปแบบ คือ

ทั้งหมดสำนักงานใหญ่และสาขาย่อย เลือกเพื่อแสดงรายงาน ทั้งสำนักงานใหญ่และสาขาย่อย

เฉพาะสำนักงานใหญ่ เลือกเพื่อแสดงรายงานเฉพาะสำนักงานใหญ่

เฉพาะสาขา เลือกแสดงรายงานเฉพาะสาขา ปრაกฏ

ปุ่ม Drop Down List ให้เลือกสาขา

ประเภทการขาย มี 3 รูปแบบ คือ

ทั้งหมด เลือกเพื่อแสดงรายงานการขาย ทั้งขายสด

และขายเชื่อ

ขายสด เลือกเพื่อแสดงรายงานการขายสด

ขายเชื่อ เลือกเพื่อแสดงรายงานการขายเชื่อ

เลือกคลัง มี 2 รูปแบบ คือ

รวมทั้งหมด เลือกเพื่อแสดงรายงานคลังสินค้าทุกคลัง

แยกตามคลังสินค้า เลือกเพื่อแสดงรายงาน แยกตาม

คลังสินค้า ปრაกฏปุ่ม Drop Down List

ให้เลือกคลังสินค้า

กำหนดช่วงวันที่ / เลขที่ มี 2 รูปแบบ คือ

จากวันที่ – ถึงวันที่ กำหนดช่วงวันที่ ที่ต้องการแสดงรายงาน

จากวันที่ จำนวนวันต้องมากกว่าหรือ

เท่ากับวันที่เริ่มต้นปีบัญชี และ ถึงวันที่

จำนวนวันต้องน้อยกว่าหรือเท่ากับวันที่

ทำการ

จากเลขที่ – ถึงเลขที่ กำหนดเลขที่เอกสารเริ่มต้น ถึงเลขที่

เอกสารรายการสุดท้ายที่ต้องการให้

ระบบแสดงรายงาน

ยืนยัน

เมื่อกำหนดเงื่อนไขเรียบร้อยแล้ว กดปุ่ม

เพื่อยืนยันการแสดงรายงานตามเงื่อนไข

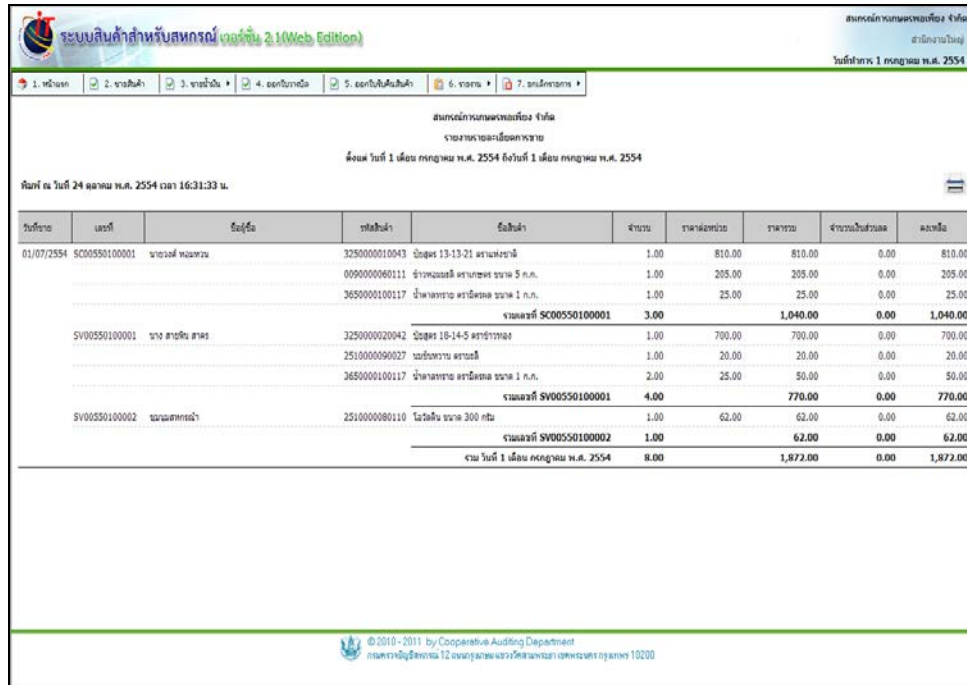
ที่ระบุ

ยกเลิก

เมื่อต้องการยกเลิก การกำหนดเงื่อนไข

ที่ตั้งไว้

หน้าจอแสดง รายงานรายละเอียดการขาย เมื่อต้องการสั่งพิมพ์ กดปุ่ม  ดังรูปที่ 3 - 21
 รายงานรายละเอียดการขาย



วันที่ขาย	เลขที่	ชื่อผู้ซื้อ	รหัสสินค้า	ชื่อสินค้า	จำนวน	ราคาต่อหน่วย	ราคารวม	จำนวนใบเสร็จลด	คงเหลือ
01/07/2554	SC00550100001	ชาวรงค์ พนมพร	3250000010043	ข้าวหอม 13-13-21 ตราหงษ์ช้าง	1.00	810.00	810.00	0.00	810.00
			00900000060111	ข้าวหอมดี ตราเพชร ขนาด 5 ก.ก.	1.00	205.00	205.00	0.00	205.00
			3650000100117	ข้าวหอมราช ตราเม็ดทอง ขนาด 1 ก.ก.	1.00	25.00	25.00	0.00	25.00
รวมเลขที่ SC00550100001					3.00	1,040.00	1,040.00	0.00	1,040.00
SV00550100001	ชาว สหคิน สาทร	3250000020042	ข้าวหอม 10-14-5 ตราข้าวทอง	1.00	700.00	700.00	0.00	700.00	
		25100000090027	นมยี่ห้อราช ตราธง	1.00	20.00	20.00	0.00	20.00	
		3650000100117	ข้าวหอมราช ตราเม็ดทอง ขนาด 1 ก.ก.	2.00	25.00	50.00	0.00	50.00	
รวมเลขที่ SV00550100001					4.00	770.00	770.00	0.00	770.00
SV00550100002	ชาวสหกรณ์	25100000080110	ไวโอลิน ขนาด 300 ซม.	1.00	62.00	62.00	0.00	62.00	
		รวมเลขที่ SV00550100002					1.00	62.00	62.00
รวม วันที่ 1 เดือน กรกฎาคม พ.ศ. 2554					8.00	1,872.00	1,872.00	0.00	1,872.00

รูปที่ 3 – 21 รายงานรายละเอียดการขาย

โดยมีรายละเอียด ดังนี้

วันที่ขาย	แสดงวันที่ขายสินค้าให้กับลูกค้า
เลขที่	แสดงเลขที่เอกสาร แบ่งเป็น 2 ประเภท คือ SC00540100001 คือ การขายสด SV00540100001 คือ การขายเชื่อ
ชื่อผู้ซื้อ	แสดงชื่อของลูกค้า ที่ซื้อสินค้า
รหัสสินค้า	แสดงรหัสของสินค้า ที่ลูกค้าซื้อสินค้า
ชื่อสินค้า	แสดงชื่อสินค้าที่รับคืนจากลูกค้า
จำนวน	แสดงจำนวน ที่ลูกค้าซื้อสินค้า
ราคาต่อหน่วย	แสดงราคาต่อสินค้าหนึ่งหน่วย

ราคารวม การคำนวณราคาของสินค้ารวมแต่ละรายการที่ลูกค้าซื้อ

สินค้า

จำนวนเงินส่วนลด

การให้ส่วนลดราคาสินค้า (ถ้ามี) เมื่อลูกค้าซื้อสินค้า

คงเหลือ

แสดงราคาของสินค้าหลังหักส่วนลด (ถ้ามี)

แสดงหน้าจอ CRYSTAL REPORT เมื่อต้องการสั่งพิมพ์ กดปุ่ม



ดังรูปที่ 3 - 22

พิมพ์รายงานรายละเอียดการขาย

รายการการขายของเดือน จำกัด									
รายงานการขาย									
ตั้งแต่ วันที่ ๑ เดือน ตุลาคม พ.ศ. ๒๕๕๔ ถึง วันที่ ๑ เดือน ตุลาคม พ.ศ. ๒๕๕๔									
วันที่พิมพ์ 24 ตุลาคม พ.ศ. ๒๕๕๔ เวลา 16:31:33 น.									
วันที่ขาย	เลขที่	ชื่อผู้ซื้อ	ชนิดสินค้า	ชื่อสินค้า	จำนวน	ราคาต่อหน่วย	ราคาขาย	จำนวนเงินส่วนลด	คงเหลือ
01/10/54	1000000001	นางสาว กนกน	2000000001	อุปกรณ์ 10-01-01 เครื่องหมายดี	1.00	810.00	810.00	0.00	810.00
			300000000111	ข้าวหอมมะลิสายพันธุ์ 5	1.00	205.00	205.00	0.00	205.00
				AA					
			300000000117	ข้าวหอมมะลิสายพันธุ์ 1	1.00	25.00	25.00	0.00	25.00
				AA					
			รวมรายวัน	SC00000100001	3.00		1,040.00	0.00	1,040.00
01/10/54	1000000001	นางสาว กนกน	20000000002	อุปกรณ์ 10-04-01 ข้าวหอม	1.00	700.00	700.00	0.00	700.00
			20000000002	นมยี่ห้อ นานาดี	1.00	20.00	20.00	0.00	20.00
			300000000117	ข้าวหอมมะลิสายพันธุ์ 1	2.00	25.00	50.00	0.00	50.00
				AA					
			รวมรายวัน	SV00000100001	4.00		770.00	0.00	770.00
01/10/54	1000000002	คุณสมชาย	20000000010	นมยี่ห้อ นานาดี 300 กรัม	1.00	82.00	82.00	0.00	82.00
			รวมรายวัน	SV00000100002	1.00		82.00	0.00	82.00
			รวม	วันที่ 1 เดือน ตุลาคม พ.ศ. ๒๕๕๔	8.00		1,872.00	0.00	1,872.00

รูปที่ 3 - 22 พิมพ์รายงานรายละเอียดการขาย

3.5.2 เมนู รายงานการขาย เมื่อเข้าสู่เมนู ปรากฏหน้าจอ ดังรูปที่ 3 – 23 เงื่อนไขรายงานการขาย

รูปที่ 3 – 23 เงื่อนไขรายงานการขาย

โดยมีรายละเอียดการกำหนดเงื่อนไข ดังนี้

รูปแบบการแสดงผลรายงาน มี 3 รูปแบบ คือ

ทั้งหมดสำนักงานใหญ่และสาขาย่อย เลือกเพื่อแสดงรายงาน ทั้งสำนักงาน
ใหญ่และสาขาย่อย

เฉพาะสำนักงานใหญ่ เลือกเพื่อแสดงรายงานสำนักงานใหญ่

เฉพาะสาขา เลือกเพื่อแสดงรายงานสาขา ปรากฏปุ่ม

Drop Down List ให้เลือกสาขา

ประเภทการขาย มี 3 รูปแบบ คือ

ทั้งหมด เลือกเพื่อแสดงรายงานการขาย ทั้งขายสด

และขายเชื่อ

ขายสด

เลือกเพื่อแสดงรายงานการขายสด

ขายเชื่อ

เลือกเพื่อแสดงรายงานการขายเชื่อ

เลือกคลัง มี 2 รูปแบบ คือ

รวมทั้งหมด เลือกเพื่อแสดงรายงานคลังสินค้าทุกคลัง

แยกตามคลังสินค้า เลือกเพื่อแสดงรายงาน แยกตา

ม

คลังสินค้า ปรากฏปุ่ม Drop Down List

ให้เลือกคลังสินค้า

กำหนดช่วงวันที่ / เลขที่ มี 2 รูปแบบ คือ

จากวันที่ – ถึงวันที่ ให้กำหนดช่วงวันที่ ที่ต้องการแสดง

รายงาน จากวันที่ จำนวนวันต้อง

มากกว่าหรือเท่ากับวันที่เริ่มต้นปีบัญชี

และ ถึงวันที่จำนวนวันต้องน้อยกว่าหรือ

เท่ากับวันที่ทำการ

การพิมพ์ มี 2 รูปแบบ คือ

พิมพ์ทั้งหมด

เลือกเพื่อสั่งพิมพ์รายงานทั้งหมด

ตามเครื่องที่

เลือกเครื่องที่ขายเพื่อสั่งพิมพ์รายงาน

ยืนยัน

เมื่อกำหนดเงื่อนไขเรียบร้อยแล้ว กดปุ่ม

เพื่อยืนยันการแสดงผลตามเงื่อนไข

ที่ระบุ

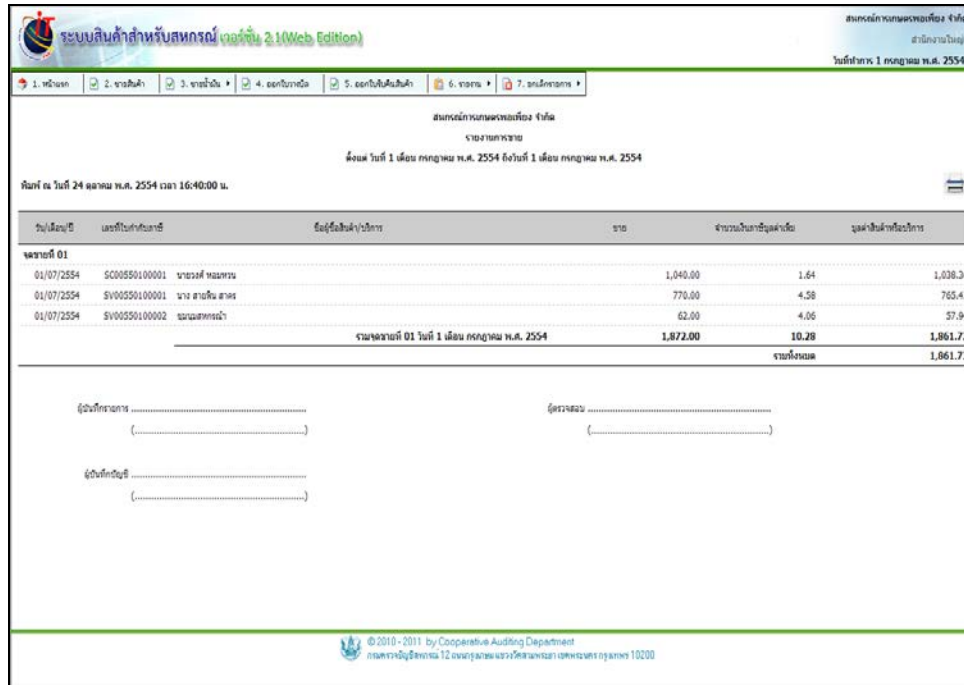
ยกเลิก

เมื่อต้องการยกเลิก การกำหนดเงื่อนไข

ที่ตั้งไว้

หน้าจอแสดง รายงานการขาย เมื่อต้องการสั่งพิมพ์รายงาน กดปุ่ม  ดังรูปที่

3 - 24 รายงานการขาย



วัน/เดือน/ปี	เลขที่ใบกำกับภาษี	ชื่อผู้ซื้อสินค้า/บริการ	ราคา	จำนวนเงินภาษีมูลค่าเพิ่ม	มูลค่าสินค้าและบริการ
หมวดที่ 01					
01/07/2554	SC00550100001	นายสวัสดิ์ พลพร	1,040.00	1.64	1,038.36
01/07/2554	SV00550100001	นาง สายจิต สาร	770.00	4.58	765.42
01/07/2554	SV00550100002	นางสมสกลมา	62.00	4.06	57.94
รวมหมวดที่ 01 วันที่ 1 เดือน กรกฎาคม พ.ศ. 2554			1,872.00	10.28	1,861.72
				รวมทั้งหมวด	1,861.72

รูปที่ 3 - 24 รายงานการขาย

โดยมีรายละเอียด ดังนี้

วัน/เดือน/ปี

เลขที่ใบกำกับภาษี

ชื่อผู้ซื้อสินค้า/บริการ

ขาย

จำนวนเงินภาษีมูลค่าเพิ่ม

มูลค่าสินค้าหรือบริการ

แสดงวันที่ขายสินค้าให้กับลูกค้า

แสดงเลขที่ใบกำกับภาษี แบ่งเป็น 2 ประเภท คือ

SC00540100001 คือ การขายสด

SV00540100002 คือ การเชื่อ

แสดงรายชื่อลูกค้าที่ซื้อสินค้า/บริการ

จำนวนเงินที่ขายสินค้าให้กับลูกค้าแต่ละราย

การนำภาษีมูลค่าเพิ่มมาคำนวณรวมกับราคาสินค้า
ซึ่งสามารถเปลี่ยนแปลงได้ โดยไปกำหนดที่

เมนู การจัดการระบบ / การตั้งค่าเริ่มต้นในการใช้งาน

จำนวนเงินจากการขายสินค้าหลังหักภาษีมูลค่าเพิ่ม

เมื่อต้องการให้ระบบแสดงรายงานการขาย เฉพาะวันใดวันหนึ่ง สามารถกำหนดเงื่อนไข และ
เมื่อต้องการสั่งพิมพ์ กดปุ่ม  ปรากฏหน้าจอ ดังรูปที่ 3 – 25 พิมพ์รายงานการขาย

สหกรณ์การเกษตรหนองบัว จ.บุรีรัมย์					
รายงานการขาย					
พิมพ์ วันที่ 1 เดือน กรกฎาคม พ.ศ. 2554 ถึงวันที่ 1 เดือน กรกฎาคม พ.ศ. 2554					
พิมพ์ ณ วันที่ 24 ตุลาคม พ.ศ. 2554 เวลา 16:43:00 น.					
รหัสสินค้า	รหัสสินค้า/บาร์โค้ด	ชื่อผู้ซื้อสินค้า/บริษัท	ขาย	จำนวนสินค้า/มูลค่าสินค้า	มูลค่าเงินที่รับเข้า
ดูรายละเอียด					
018270554	0000550100001	นางสมใจ พงษ์พาน	1,040.00	1.84	1,258.36
018270554	0000550100001	นาง ธาณิณี สอน	770.00	4.59	785.42
018270554	0000550100002	บุญฤดี พงษ์พาน	62.00	4.06	67.94
รวมดูรายละเอียด วันที่ 1 เดือน กรกฎาคม พ.ศ. 2554			1,872.00	10.29	1,881.72
			รวมทั้งสิ้น		1,881.72
ผู้รับรายงาน			ผู้ตรวจสอบ		
_____			_____		
(_____)			(_____)		
_____			_____		
(_____)			(_____)		

รูปที่ 3 – 25 พิมพ์รายงานการขาย

3.5.3 เมนู รายงานสรุปการขายแยกตามธุรกิจ / โครงการ มีรายละเอียดดังนี้

» เงื่อนไขรายงานสรุปการขายแยกตามธุรกิจ/โครงการ

รูปแบบการแสดงผลรายงาน

ทั้งหมดสำนักงานใหญ่และสาขา

เฉพาะสำนักงานใหญ่

เฉพาะสาขา --เลือกสาขา--

ประเภทการขาย

ทั้งหมด ขายสด ขายเชื่อ

เลือกคลัง

รวมทุกคลัง แยกตามคลังสินค้า --เลือกทั้งหมด--

กำหนดช่วงวันที่

จากรวันที่ 01/07/2554 21 ถึงวันที่ 01/07/2554 21

ยืนยัน
ยกเลิก

รูปที่ 3 - 26 เงื่อนไขรายงานการขายสรุปตามธุรกิจ / โครงการ

โดยมีรายละเอียดการกำหนดเงื่อนไข ดังนี้

รูปแบบการแสดงผลรายงาน มี 3 รูปแบบ คือ

ทั้งหมดสำนักงานใหญ่และสาขาย่อย เลือกเพื่อแสดงผลงานทั้งสำนักงานใหญ่
และสาขาย่อย

เฉพาะสำนักงานใหญ่ เลือกเพื่อแสดงผลงานสำนักงานใหญ่
เฉพาะสาขา เลือกเพื่อแสดงผลงานสาขา ปราบกฐปุ้ม

Drop Down List ให้เลือกสาขา

ประเภทการขาย มี 3 รูปแบบ คือ

ทั้งหมด เลือกเพื่อแสดงผลงานการขาย ทั้งขายสด

และขายเชื่อ

ขายสด

เลือกเพื่อแสดงผลงานการขายสด

ขายเชื่อ

เลือกเพื่อแสดงผลงานการขายเชื่อ

เลือกคลัง มี 2 รูปแบบ คือ

รวมทั้งหมด เลือกเพื่อแสดงรายงานคลังสินค้าทุกคลัง

แยกตามคลังสินค้า เลือกเพื่อแสดงรายงาน แยกตาม

คลังสินค้า ปราบกฎปุ่ม Drop Down List

เพื่อเลือกคลังสินค้า

กำหนดช่วงวันที่ / เลขที่ มี 2 รูปแบบ คือ

จากวันที่ – ถึงวันที่ กำหนดช่วงวันที่ ที่ต้องการแสดงรายงาน

จากวันที่ จำนวนวันต้องมากกว่าหรือ

เท่ากับวันที่เริ่มต้นปีบัญชี และถึงวันที่

จำนวนวันต้องน้อยกว่าหรือเท่ากับวันที่

ทำการ

ยืนยัน

กำหนดเงื่อนไขเรียบร้อยแล้ว กดปุ่ม เพื่อ

ยืนยันการแสดงผลตามเงื่อนไขที่

ระบุ

ยกเลิก

เมื่อต้องการยกเลิก การกำหนดเงื่อนไขที่ตั้ง

ไว้

หน้าจอแสดง รายงานสรุปการขายแยกตามธุรกิจ / โครงการ เมื่อต้องการสั่งพิมพ์ กดปุ่ม
 ปรากฏหน้าจอ ดังรูปที่ 3 - 27 รายงานสรุปการขายแยกตามธุรกิจ / โครงการ




ระบบสินค้าสำหรับสหกรณ์ (เวอร์ชัน 2.1 (Web Edition))			
วันที่พิมพ์: 1 พฤษภาคม พ.ศ. 2554			
หน้า: 1 จาก 1			
สหกรณ์การเกษตรหนองจอก จำกัด รายงานสรุปการขายแยกตามธุรกิจ/โครงการ ตั้งแต่ วันที่ 1 เดือน พฤษภาคม พ.ศ. 2554 ถึงวันที่ 1 เดือน พฤษภาคม พ.ศ. 2554			
พิมพ์ ณ วันที่ 25 ตุลาคม พ.ศ. 2554 เวลา 11:05:01 น.			
ธุรกิจ/โครงการ	มูลค่าสินค้าและบริการ	จำนวนใบขายสินค้า	จำนวนรวม
สินค้าทั่วไป			
1-1-01-01-05 ข้าวสายพันธุ์	205.00	0.00	205.00
1-3-01-01-01 เครื่องดื่ม	76.63	5.37	82.00
1-3-01-14-01 เครื่องครัว	70.09	4.91	75.00
รวม	351.72	10.28	362.00
สินค้าประเภทอาหาร			
1-3-04-02-02 ไข่ต้ม	1,510.00	0.00	1,510.00
รวม	1,510.00	0.00	1,510.00
รวมทั้งสิ้น	1,861.72	10.28	1,872.00
ยอดขายสินค้าภาษี VAT 1,715.00	ยอดสินค้าภาษี VAT 146.72	VAT 10.28	
ผู้บันทึกขาย	ผู้บันทึกบัญชี	ผู้ตรวจสอบ	
		หมายเลข 16 (ขึ้นอยู่กับระบบบัญชีของแต่ละสหกรณ์)	

รูปที่ 3 - 27 รายงานสรุปการขายแยกตามธุรกิจ / โครงการ

โดยมีรายละเอียด ดังนี้

<p>ธุรกิจ / โครงการ</p> <p>มูลค่าสินค้าหรือบริการ</p> <p>จำนวนเงินภาษีมูลค่าเพิ่ม</p> <p>จำนวนเงินรวม แสดงจำนวนเงินรวม จากการขายสินค้าให้ลูกค้ารวม</p> <p>ภาษีมูลค่าเพิ่ม</p>	<p>แสดงประเภทธุรกิจ / โครงการที่ขายสินค้าให้กับลูกค้า</p> <p>แสดงจำนวนเงินที่ขายสินค้า / บริการให้กับลูกค้า</p> <p>แสดงจำนวนเงินของภาษีมูลค่าเพิ่มที่นำมาคำนวณรวม</p> <p>กับราคาสินค้า / บริการ</p> <p>ภาษีมูลค่าเพิ่ม</p>
---	--

เมื่อต้องการให้ระบบแสดงรายงานการขายเฉพาะวันใดวันหนึ่ง สามารถระบุเงื่อนไขที่ต้องการ และเมื่อต้องการสั่งพิมพ์ กดปุ่ม  ดังรูปที่ 3 – 28 พิมพ์รายงานสรุปการขายแยกตามธุรกิจ / โครงการ

สหกรณ์การเกษตรหนองบัว จ.บุรีรัมย์				Page 1 of 1	
รายงานสรุปการขายแยกตามธุรกิจโครงการ					
พิมพ์วันที่ 1 เดือน กรกฎาคม พ.ศ. 2554 ถึงวันที่ 1 เดือน กรกฎาคม พ.ศ. 2554					
พิมพ์ ณ วันที่ 24 ตุลาคม พ.ศ. 2554 เวลา 16:44:20 น.					
ธุรกิจโครงการ	มูลค่าสินค้าขายโครงการ	จำนวนใบกำกับมูลค่าเพิ่ม	จำนวนใบรับ		
สินค้าทั่วไป					
5-1-01-01-05 ข้าวสารหอมฉวี	205.00	0.00	205.00		
5-3-01-01-01 เม็ชิ่งเริ่ม	76.83	5.37	82.00		
5-3-01-14-01 เม็ชิ่งปุ๋ย	70.89	4.91	75.00		
	รวม	10.28	362.00		
สินค้าประเภทการเกษตร					
5-3-04-02-02 ทุเรียน	1,510.00	0.00	1,510.00		
	รวม	0.00	1,510.00		
	รวมทั้งสิ้น	10.28	1,872.00		
ยอดขายสินค้าที่มี VAT	1,715.00	ยอดขายสินค้าที่มี VAT	146.72	VAT	10.28
ผู้บันทึกรายการ	ผู้บันทึกรหัส	ผู้ตรวจสอบ	หมายเหตุ: ใช้เป็นเอกสารประกอบการบันทึกรายงาน		

รูปที่ 3 – 28 พิมพ์รายงานสรุปการขายแยกตามธุรกิจ/โครงการ

3.5.4 เมนู รายงานสรุปการขาย มีรายละเอียดดังนี้

» **เงื่อนไขรายงานสรุปการขาย**

รูปแบบการแสดงผลงาน

ทั้งหมดสำนักงานใหญ่และสาขา

เฉพาะสำนักงานใหญ่

เฉพาะสาขา

ประเภทการขาย

ทั้งหมด ขายสด ขายเชื่อ

เลือกคลัง

รวมทุกคลัง แยกตามคลังสินค้า

กำหนดช่วงวันที่

จากรวันที่ ถึงวันที่

การพิมพ์

ตามรายละเอียด ตามวันที่

รูปที่ 3 – 29 เงื่อนไขรายงานสรุปการขาย

โดยมีรายละเอียดการกำหนดเงื่อนไข ดังนี้

รูปแบบการแสดงผลงาน มี 3 รูปแบบ คือ

ทั้งหมดสำนักงานใหญ่และสาขาย่อย เลือกทั้งสำนักงานใหญ่และสาขาย่อย

เฉพาะสำนักงานใหญ่ เลือกเพื่อแสดงผลงานสำนักงานใหญ่

เฉพาะสาขา เลือกเพื่อแสดงผลงานสาขา ปากกูปุ่ม

Drop Down List ให้เลือกสาขา

ประเภทการขาย มี 3 รูปแบบ คือ

ทั้งหมด เลือกเพื่อแสดงผลงานการขาย ทั้งขายสด

และขายเชื่อ

ขายสด

เลือกเพื่อแสดงผลงานการขายสด

ขายเชื่อ

เลือกเพื่อแสดงผลงานการขายเชื่อ

เลือกคลัง มี 2 รูปแบบ คือ

รวมทั้งหมด เลือกเพื่อแสดงรายงานคลังสินค้าทุกคลัง
แยกตามคลังสินค้า เลือกเพื่อแสดงรายงาน จำแนกตาม
คลังสินค้า

กำหนดช่วงวันที่ / เลขที่ จะมีให้เลือกอยู่ 2 รูปแบบ คือ

จากวันที่ – ถึงวันที่ กำหนดช่วงวันที่ ที่ต้องการแสดงรายงาน

จากวันที่ จำนวนวันต้องมากกว่าหรือ
เท่ากับวันที่เริ่มต้นปีบัญชี และถึงวันที่
จำนวนวันต้องน้อยกว่าหรือเท่ากับวันที่
ทำการ

การพิมพ์ มี 2 รูปแบบ คือ

พิมพ์ทั้งหมด เลือกเพื่อแสดงการพิมพ์รายงานการขาย
สินค้าทั้งหมด
ตามรายชื่อเครื่อง เลือกเพื่อแสดงการพิมพ์ เฉพาะเครื่องที่มี
การขายสินค้า

ยืนยัน

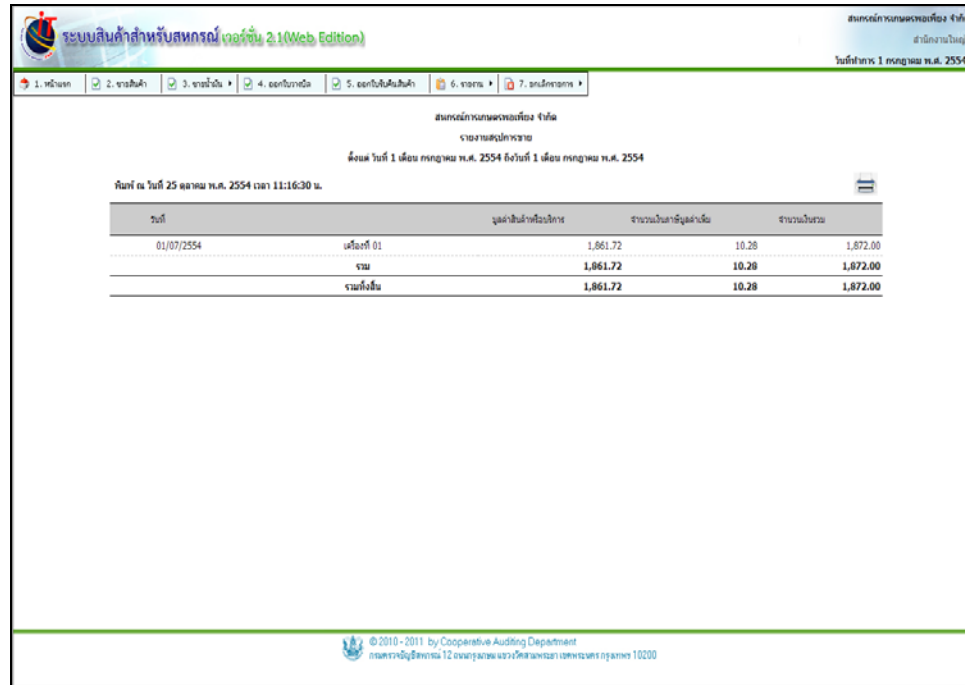
กำหนดเงื่อนไขเรียบร้อยแล้ว กดปุ่ม เพื่อ

ยืนยันการแสดงผลตามเงื่อนไขที่
ระบุ

ยกเลิก

เมื่อต้องการยกเลิก การกำหนดเงื่อนไขที่ตั้ง
ไว้

หน้าจอแสดงรายงานการขาย เมื่อต้องการสั่งพิมพ์รายงาน กดปุ่ม  ปากกุนำจอ
 ดังรูปที่ 3 - 30 รายงานสรุปการขาย มีรายละเอียดดังต่อไปนี้



ระบบสินค้าสำหรับสหกรณ์ เวอร์ชัน 2.1 (Web Edition)

หน้า 3 - 37

รายงานสรุปการขาย

ตั้งแต่ วันที่ 1 เดือน กรกฎาคม พ.ศ. 2554 ถึงวันที่ 1 เดือน กรกฎาคม พ.ศ. 2554

วันที่ ณ วันที่ 25 ตุลาคม พ.ศ. 2554 เวลา 11:16:30 น.

วันที่	มูลค่าเพิ่ม/บริการ	จำนวนสินค้า/มูลค่าเพิ่ม	จำนวนเงินรวม
01/07/2554	สินค้า 01	1,861.72	10.28
	รวม	1,861.72	10.28
	รวมทั้งสิ้น	1,861.72	10.28
			1,872.00

© 2010 - 2011 by Cooperative Auditing Department
 กรมส่งเสริมสหกรณ์ 12 ซอยวิภาวดีรังสิต แขวงวิภาวดีรังสิต เขตจตุจักร กรุงเทพฯ 10200

รูปที่ 3 - 30 รายงานสรุปการขาย

โดยมีรายละเอียด ดังนี้

วันที่ วันที่ขายสินค้าให้กับลูกค้า
 มูลค่าสินค้าหรือบริการ แสดงจำนวนเงินที่ขายสินค้าให้กับลูกค้าใน 1 วันทำ
 การ จำแนกตามเครื่องที่ขายสินค้า
 จำนวนเงินภาษีมูลค่าเพิ่ม แสดงจำนวนภาษีมูลค่าเพิ่มที่นำมาคำนวณรวมกับ
 ราคาสินค้า / บริการ
 จำนวนเงินรวม แสดงจำนวนเงินรวมภาษีมูลค่าเพิ่ม จากการขายสินค้า
 ทั้งสิ้น ใน 1 วันทำการ

เมื่อต้องการสั่งพิมพ์ กดปุ่ม



ปรากฏหน้าจอ ดังรูปที่ 3 – 31 พิมพ์รายงานสรุปการขาย

วันที่		มูลค่าเงินค่าบริการ	จำนวนเงินภาษีมูลค่าเพิ่ม	จำนวนเงินรวม
09/07/2554	เคปิ้งซี 01	1,881.72	90.28	1,972.00
รวม		1,881.72	90.28	1,972.00
รวมทั้งสิ้น		1,881.72	90.28	1,972.00

รูปที่ 3 – 31 พิมพ์รายงานสรุปการขาย

3.5.5 เมนู พิมพ์ใบกำกับภาษีเต็มรูป มีรายละเอียดดังนี้

รูปที่ 3 - 32 เงื่อนไขการพิมพ์ใบกำกับภาษี

โดยมีรายละเอียดการกำหนดเงื่อนไข ดังนี้

รูปแบบการแสดงผลงาน มี 3 รูปแบบ คือ

ทั้งหมดสำนักงานใหญ่และสาขาย่อย เลือกเพื่อแสดงผลงานทั้งสำนักงานใหญ่
และสาขาย่อย

เฉพาะสำนักงานใหญ่ เลือกเพื่อแสดงผลงานสำนักงานใหญ่

เฉพาะสาขา เลือกเพื่อแสดงผลงานสาขา ปราบกุ่ม

Drop Down List ให้เลือกสาขา

ประเภทใบเสร็จ มี 2 รูปแบบ คือ

ใบเสร็จรับเงิน

กรอกเลขที่ใบเสร็จรับเงิน กดปุ่ม

ใบกำกับภาษี

กรอกเลขที่ใบกำกับภาษี กดปุ่ม

ยืนยัน

เมื่อกำหนดเงื่อนไขเรียบร้อยแล้ว กดปุ่ม เพื่อ

ยืนยัน แสดงการพิมพ์ตามเงื่อนไขที่ระบุ

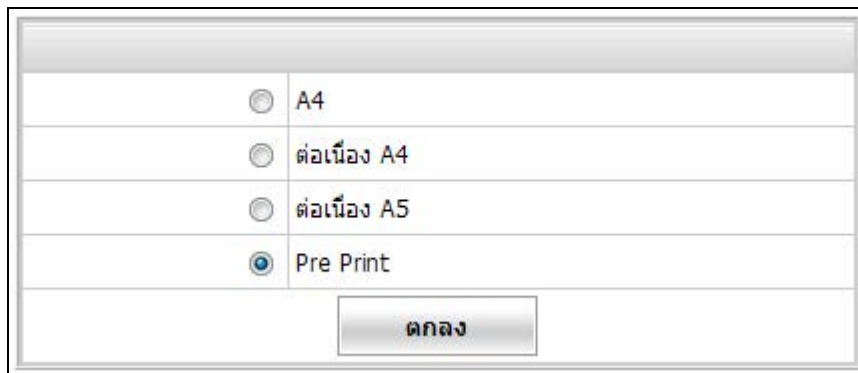
ยกเลิก

เมื่อต้องการยกเลิก การกำหนดเงื่อนไข

ที่ตั้งไว้

เมื่อเข้าสู่หน้าจอ พิมพ์ใบกำกับภาษี สามารถเลือกพิมพ์รายงานได้ 4 รูปแบบ ดังนี้

A4 พิมพ์ใบกำกับภาษี โดยใช้รูปแบบกระดาษ	A4
ต่อเนื่อง A4 พิมพ์ใบกำกับภาษี โดยใช้รูปแบบกระดาษต่อเนื่อง	A4
ต่อเนื่อง A5 พิมพ์ใบกำกับภาษี โดยใช้รูปแบบกระดาษต่อเนื่อง	A5
Preprint พิมพ์ใบกำกับภาษี ตามแบบฟอร์มที่กำหนดโดย	
สหกรณ์ ในกระดาษ A4 ดังรูปที่ 4 - 33 เลือกรูปแบบ	
การพิมพ์	



<input type="radio"/>	A4
<input type="radio"/>	ต่อเนื่อง A4
<input type="radio"/>	ต่อเนื่อง A5
<input checked="" type="radio"/>	Pre Print
<input type="button" value="ตกลง"/>	

รูปที่ 3 - 33 เลือกรูปแบบการพิมพ์

เมื่อต้องการสั่งพิมพ์ กดปุ่ม



ปรากฏหน้าจอ ดังรูปที่ 3 – 34 พิมพ์ใบกำกับภาษีเต็มรูป

สหกรณ์การเกษตรหนองบัวลำภู จำกัด

เลขที่ใบกำกับภาษีเต็มรูป 4104030640

ใบเสร็จรับเงินใบกำกับภาษี

รหัสสมาชิก: 0000000001 กลุ่ม

เลขที่: 5000552100001

ชื่อผู้รับ: นายพงษ์ วัฒนพาน

วันที่: 01/07/2554

ที่อยู่: 95/3 ม.5 ตำบลหนองบัวลำภู อำเภอหนองบัวลำภู จังหวัดหนองบัวลำภู

ที่	รายการ	จำนวน	หน่วยนับ	หน่วยต่อ	ส่วนลด	จำนวนเงิน	V
1	ปุ๋ยสูตร 13-13-21 ขนาด 5 กก.	1.00	กระสอบ	810.00	0.00 %	810.00	0
2	ข้าวหอมมะลิ 105 ก.ก.	1.00	ถุง	205.00	0.00 %	205.00	0
3	น้ำยาฆ่าเชื้อ สารสกัดขนาด 1 ก.ก.	1.00	ถุง	25.00	0.00 %	25.00	1

รวมภาษีมูลค่าเพิ่ม 7 %

รวมภาษีมูลค่าเพิ่ม 7 %

รวมภาษีมูลค่าเพิ่ม 7 %	1,015.00
รวมภาษีมูลค่าเพิ่ม 7 %	25.00
รวมภาษีมูลค่าเพิ่ม 7 %	8.00
รวมภาษีมูลค่าเพิ่ม 7 %	1,038.36
รวมภาษีมูลค่าเพิ่ม 7 %	1.64
รวมภาษีมูลค่าเพิ่ม 7 %	1,040.00

ผู้รับเงิน: _____

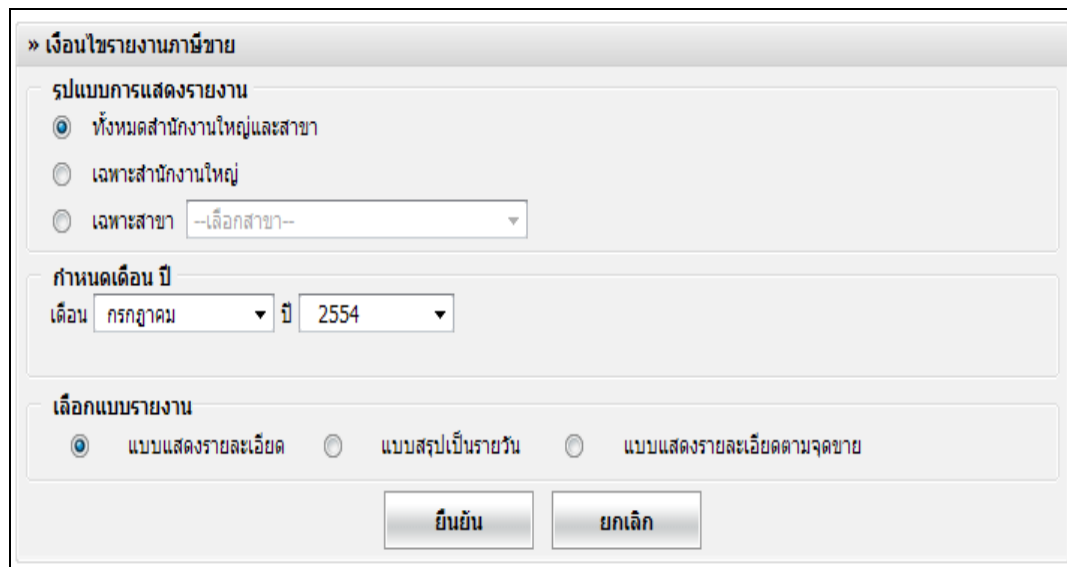
ผู้ขาย: _____

วันที่:

วันที่:

รูปที่ 3 – 34 พิมพ์ใบกำกับภาษีเต็มรูป

3.5.6 เมนู รายงานภาษีขาย มีรายละเอียดดังนี้



รูปที่ 3 – 35 กำหนดเงื่อนไขรายงานภาษีขาย

โดยมีรายละเอียดการกำหนดเงื่อนไข ดังนี้

รูปแบบการแสดงผลรายงาน มี 3 รูปแบบ คือ

ทั้งหมดสำนักงานใหญ่และสาขาย่อย เลือกเพื่อแสดงรายงานทั้งสำนักงานใหญ่
และสาขาย่อย

เฉพาะสำนักงานใหญ่ เลือกเพื่อแสดงรายงานสำนักงานใหญ่

เฉพาะสาขา เลือกเพื่อแสดงรายงานสาขา ปრაกฏปุ่ม

Drop Down List ให้เลือกสาขา

กำหนดเดือน ปี

เดือน ปี กำหนดเดือน ปี เพื่อแสดงรายงานภาษี

ขาย

เลือกแบบรายงาน มี 3 รูปแบบ คือ

แบบแสดงรายละเอียด แสดงรายงานภาษีขายที่เกิดจากการขาย

สินค้า / บริการให้ลูกค้าเป็นรายเดือน

<input checked="" type="radio"/> แบบสรุปเป็นรายวัน	แสดงรายงานภาษีขายที่เกิดจากการขาย สินค้า / บริการให้ลูกค้าเป็นรายวัน
<input checked="" type="radio"/> แบบแสดงรายละเอียดตามจุดขาย	แสดงรายงานภาษีขาย จำแนกตามจุดขาย
ยืนยัน	เมื่อกำหนดเงื่อนไขเรียบร้อยแล้ว กดปุ่ม เพื่อยืนยันการแสดงผลการพิมพ์รายงานภาษี ขาย ตามที่ระบุ
ยกเลิก	เมื่อต้องการยกเลิก การกำหนดเงื่อนไข ที่ตั้งไว้

เมื่อต้องการสั่งพิมพ์ กดปุ่ม



ปรากฏหน้าจอ ดังรูปที่ 3 – 37 พิมพ์รายงานภาษีขาย

ระบบจัดการเอกสารเพื่อส่ง - จำกัด Page 1 of 1

รายงานภาษีขาย

เดือน กรกฎาคม ปี 2554

เลขประจำตัวผู้เสียภาษี: 4104000540

พิมพ์ ณ วันที่ 25 ตุลาคม พ.ศ. 2554 เวลา 13:59:11 น.

ที่	วันเดือนปี	เลขที่ใบกำกับภาษี	รายการ	มูลค่าสินค้าและบริการ		ภาษีมูลค่าเพิ่ม VAT
				ไม่มี VAT	มี VAT	
1	03/07/2554	นางชนันท์ วัฒนพาน	SC00550100001	1,015.00	23.36	1.64
2	03/07/2554	นางสาวตติยา สาร	SV00550100001	700.00	66.42	4.58
3	03/07/2554	คุณอุบลพรรณ	SV00550100002	0.00	57.94	4.06
4	03/07/2554	คุณวิมลฉวี SP005500000	นางชนันท์ วัฒนพาน	0.00	(23.36)	(1.64)
รวมทั้งสิ้น				1,715.00	123.36	8.64

รูปที่ 3 – 37 พิมพ์รายงานภาษีขาย

3.5.7 เมนู รายงานการรับคืนสินค้าจากการขาย มีรายละเอียดดังนี้

รูปที่ 3 – 38 เงื่อนไขรายงานการรับคืนสินค้า

โดยมีรายละเอียดการกำหนดเงื่อนไข ดังนี้

รูปแบบการแสดงผลรายงาน มี 3 รูปแบบ คือ

ทั้งหมดสำนักงานใหญ่และสาขาย่อย เลือกเพื่อแสดงผลรายงาน ทั้งสำนักงานใหญ่และสาขาย่อย

เฉพาะสำนักงานใหญ่ เลือกเพื่อแสดงผลรายงานสำนักงานใหญ่

เฉพาะสาขา เลือกเพื่อแสดงผลรายงานสาขา ปรากฏปุ่ม

Drop Down List ให้เลือกสาขา

ประเภทการขาย มี 3 รูปแบบ คือ

ทั้งหมด เลือกเพื่อแสดงผลรายงานการขาย ทั้งขายสด

และขายเชื่อ

ขายสด

เลือกเพื่อแสดงผลรายงานการขายสด

ขายเชื่อ

เลือกเพื่อแสดงผลรายงานการขายเชื่อ

เลือกโครงการ / ธุรกิจ

รวมตามโครงการ / ธุรกิจ เลือกเพื่อแสดงทุกโครงการ / ธุรกิจ เรียง
ตามโครงการ

แยกตามโครงการ / ธุรกิจ เลือกเพื่อแสดงตามโครงการ / ธุรกิจ เป็น
รายโครงการ

กำหนดช่วงวันที่ / เลขที่มี 2 รูปแบบ คือ

จากวันที่ – ถึงวันที่ กำหนดช่วงวันที่ ที่ต้องการแสดงรายงาน

จากวันที่ จำนวนวันต้องมากกว่าหรือ
เท่ากับวันที่เริ่มต้นปีบัญชี และ ถึงวันที่
จำนวนวันต้องน้อยกว่าหรือเท่ากับวันที่
ทำการ

ยืนยัน

เมื่อกำหนดเงื่อนไขเรียบร้อยแล้ว กดปุ่ม

เพื่อยืนยันการแสดงผลรายงานตามเงื่อนไข
ที่ระบุ

ยกเลิก

เมื่อต้องการยกเลิก การกำหนดเงื่อนไข
ที่ตั้งไว้

เข้าสู่หน้าจอ รายงานการรับคืนสินค้าจากการขาย เมื่อต้องการสั่งพิมพ์รายงาน กดปุ่ม
 ดังรูปที่ 3 - 39 รายงานการรับคืนสินค้าจากการขาย



ระบบสินค้าสำหรับสหกรณ์ (เวอร์ชัน 2.1 (Web Edition))												
สหกรณ์การเกษตรหนองบัวลำภู										สำนักงานใหญ่		
รายงานการรับคืนสินค้าจากการขาย										วันที่พิมพ์: 1 พฤษภาคม พ.ศ. 2554		
วันที่: 25 พฤษภาคม พ.ศ. 2554 เวลา: 14:49:41 น.												
วันที่รับคืน	เลขที่	เลขที่ใบเสร็จรับเงิน/ใบกำกับสินค้า	ชื่อผู้ซื้อสินค้า/บริการ	รหัสธุรกิจ/โครงการ	รหัสสินค้า	รายการสินค้า	จำนวน	ราคาต่อหน่วย	จำนวนใบรวม	จำนวนใบเสร็จรับเงิน	มูลค่าสินค้า/บริการ	
01/07/2554	SR00550000001	SC00550100001	นางอร่าม พลเพชร	0303	3650000100117	ช่างภาพราย รายชื่อคน ราย 1 ก.บ.	1.00	25.00	25.00	1.64	23.36	
รวมยอด									25.00	25.00	1.64	23.36

รูปที่ 3 - 39 รายงานการรับคืนสินค้าจากการขาย

โดยมีรายละเอียด ดังนี้

วันที่รับคืน วันที่รับคืนสินค้าจากลูกค้า ที่ซื้อสินค้า
 เลขที่ เลขที่เอกสารที่ลูกค้าซื้อสินค้า ไป แล้วส่งคืน
 สินค้า

เลขที่ใบเสร็จรับเงิน/

ใบกำกับสินค้า เลขที่เอกสารการขายสินค้าให้กับลูกค้า

ตัวอย่าง

- SC00540100001 คือ การขายสด
- SV00540100001 คือ การขายเชื่อ

ชื่อผู้ซื้อสินค้า/บริการ รายชื่อลูกค้าที่ซื้อสินค้า /บริการ

รหัสธุรกิจ/โครงการ รหัสของธุรกิจ/โครงการที่จำหน่าย

รหัสสินค้า รหัสของสินค้าที่กำหนดรายการของสินค้า
 รายการสินค้า รายการที่แสดงข้อมูลของสินค้า
 จำนวน จำนวนที่ลูกค้าซื้อสินค้า
 ราคาต่อหน่วย ราคาขายต่อสินค้าหนึ่งหน่วย
 จำนวนเงินรวม จำนวนเงินรวมการซื้อสินค้าของลูกค้า
 จำนวนเงินภาษีมูลค่าเพิ่ม จำนวนภาษีมูลค่า ซึ่งนำมาคำนวณรวมกับ
 ราคาสินค้า
 มูลค่าสินค้าหรือบริการ แสดงมูลค่าสินค้าหรือบริการ หลังหัก
 ภาษีมูลค่าเพิ่ม

เมื่อคลิกปุ่ม  ระบบแสดงหน้าพิมพ์รายงาน ดังรูปที่ 3 – 40 พิมพ์รายงานการรับคืนสินค้าจากการขาย

ระบบการค้าปลีกสหกรณ์ จำกัด											Page 1 of 1	
รายงานการรับคืนสินค้าจากการขาย												
ตั้งแต่วันที่ 1 เดือน กรกฎาคม พ.ศ. 2554 ถึงวันที่ 1 เดือน กรกฎาคม พ.ศ. 2554												
พิมพ์เมื่อวันที่ 25 กรกฎาคม พ.ศ. 2554 เวลา 14:53:23 น.												
รหัสสินค้า	ชื่อ	รหัสสินค้า	ชื่อสินค้า	รหัสสินค้า	ชื่อสินค้า	จำนวน	ราคาต่อหน่วย	จำนวนรวม	จำนวนเงินรวม	มูลค่าสินค้า	มูลค่าภาษี	
01670284	3800000000001	SC280000001	ข้าวสาร	0302	3800000000001	1.00	25.00	25.00	1.84	23.56		
รวมรวม									25.00	25.00	1.84	23.56

รูปที่ 3 – 40 พิมพ์รายงานการรับคืนสินค้าจากการขาย

3.5.8 รายงานการเปลี่ยนแปลงราคาขาย มีรายละเอียดดังนี้

รูปที่ 3 – 41 เงื่อนไขรายงานการเปลี่ยนแปลงราคาขาย

โดยมีรายละเอียดการกำหนดเงื่อนไข ดังนี้

รูปแบบการแสดงผลรายงาน มี 3 รูปแบบ คือ

ทั้งหมดสำนักงานใหญ่และสาขาย่อย เลือกเพื่อแสดงผลรายงานทั้งสำนักงานใหญ่
และสาขาย่อย

เฉพาะสำนักงานใหญ่ เลือกเพื่อแสดงผลรายงานสำนักงานใหญ่

เฉพาะสาขา เลือกเพื่อแสดงผลรายงานสาขา ปราบกุ่ม

Drop Down List ให้เลือกสาขา

กำหนดช่วงวันที่ / เลขที่ มี 2 รูปแบบ คือ

จากวันที่ – ถึงวันที่ กำหนดช่วงวันที่ ที่ต้องการเรียกดูรายงาน

จากวันที่ จำนวนวันต้องมากกว่าหรือ
เท่ากับวันที่เริ่มต้นปีบัญชี และถึงวันที่
จำนวนวันต้องน้อยกว่าหรือเท่ากับวันที่
ทำการ

จากเลขที่ – ถึงเลขที่ กำหนดช่วงเลขที่ ที่ต้องการเรียกดู

รายงาน จากเลขที่ เลขที่น้อยกว่าหรือ
เท่ากับเลขที่ของถึงวันที่ และ ถึงเลขที่
เป็นเลขที่มากกว่าหรือเท่ากับจากเลขที่

รายงานการเปลี่ยนแปลงราคาขาย ปราบภูหน้าจอ ดังรูปที่ 3 - 42 รายงานการเปลี่ยนแปลงราคา
ขาย

รหัสสินค้า	ถึงสินค้า	จำนวน	วันที่เปลี่ยนแปลง	ราคาเปลี่ยนแปลง
009000070110	ข้าวหอมมะลิ สหกรณ์ ขนาด 15 กก.	1	01/07/2554	550.00
2510000080110	รำขี้ผึ้ง ขนาด 300 กก	1	01/07/2554	62.00
2510000990027	ปุ๋ยขี้วัว ธรรมดา	1	01/07/2554	25.00

รูปที่ 3 - 42 รายงานการเปลี่ยนแปลงราคาขาย

โดยมีรายละเอียด ดังนี้

รหัสสินค้า

ชื่อสินค้า

ที่

วันที่เปลี่ยนแปลง

ราคาเปลี่ยนแปลง

รหัสที่กำหนดชนิดสินค้า

รายชื่อที่แสดงรายการสินค้า

การระบุเครื่องขายสินค้า

แสดงวันที่เปลี่ยนแปลงราคาขาย

ราคาขายที่เปลี่ยนแปลง

เมื่อต้องการสั่งพิมพ์กลุ่ม
รายงานการเปลี่ยนแปลงราคาขาย



ระบบแสดงหน้าพิมพ์รายงาน ดังรูปที่ 3 – 43 พิมพ์

สหกรณ์การเกษตรหนองบัวแดง จำกัด				
111 หมู่ 3 ตำบลศรีไผ่ใหญ่ อำเภอเมืองบุรีรัมย์ จังหวัดบุรีรัมย์				
รายงานการเปลี่ยนแปลงราคาขาย				
เดือนที่ 1 ปีที่ 1 เดือน กรกฎาคม พ.ศ. 2554 ถึงวันที่ 1 เดือน กรกฎาคม พ.ศ. 2554				
วันที่ ณ วันที่ 25 ตุลาคม พ.ศ. 2554 เวลา 15:23:48 น.				
รหัสสินค้า	ชื่อสินค้า	จำนวน	วันที่เปลี่ยนแปลง	ราคาเปลี่ยนแปลง
3090000073110	ข้าวหอมมะลิกลางหาว ขนาด 15 กก.	1	01/07/2554	558.00
2510000088110	โยโย่ลิ้น ขนาด 300 กรัม	1	01/07/2554	62.00
2510000090027	นมยี่ห้อ นานา	1	01/07/2554	25.00

รูปที่ 3 – 43 พิมพ์รายงานการเปลี่ยนแปลงราคาขาย

3.5.9 พิมพ์ใบรับคืน / ใบลดหนี้ มีรายละเอียดดังนี้

รูปที่ 3 - 44 เงื่อนไขพิมพ์ใบรับคืน

โดยมีรายละเอียดการกำหนดเงื่อนไข ดังนี้

รูปแบบการแสดงผลงาน มี 3 รูปแบบ คือ

ทั้งหมดสำนักงานใหญ่และสาขาย่อย

เลือกเพื่อแสดงผลงานทั้งสำนักงานใหญ่
และสาขาย่อย

เฉพาะสำนักงานใหญ่

เลือกเพื่อแสดงผลงานสำนักงานใหญ่

เฉพาะสาขา เลือกเพื่อแสดงผลงานสาขา ปราบกุ่ม

Drop Down List ให้เลือกสาขา

เอกสารอ้างอิง

ใบรับคืน กรอกเลขที่ใบรับคืน หรือกดปุ่ม



ใบลดหนี้ กรอกเลขที่ใบลดหนี้ หรือกดปุ่ม



ยืนยัน

เมื่อกำหนดเงื่อนไขเรียบร้อยแล้ว กดปุ่ม

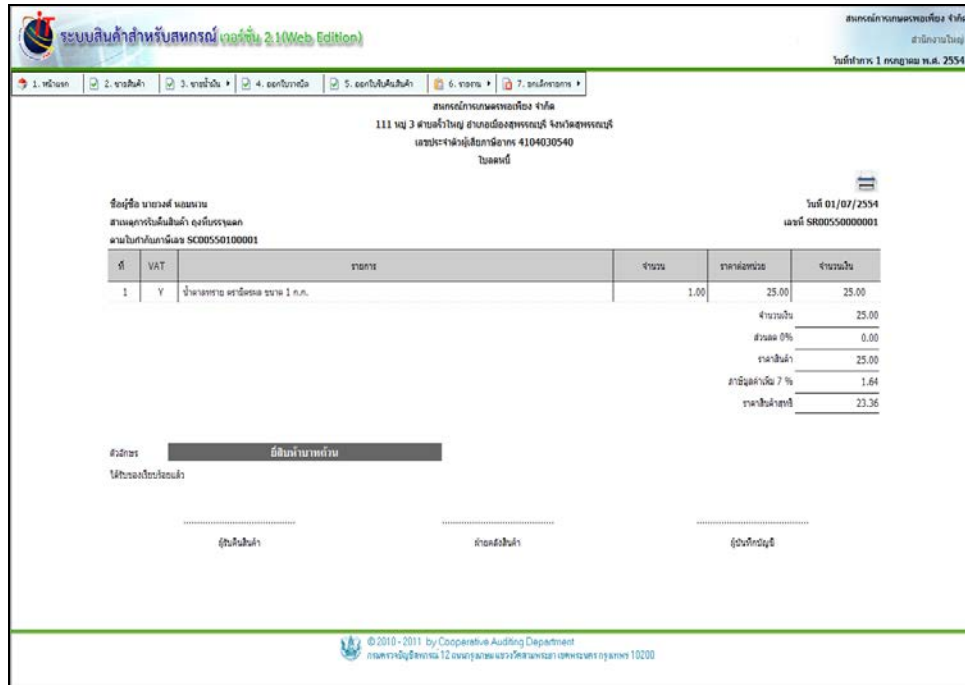
เพื่อยืนยันการแสดงผลงานตามเงื่อนไข
ที่ระบุ

ยกเลิก

เมื่อต้องการยกเลิก การกำหนดเงื่อนไข

ที่ตั้งไว้

เข้าสู่หน้าจอ พิมพ์ใบรับคืน / ใบลดหนี้ เมื่อต้องการสั่งพิมพ์ กดปุ่ม  ปรากฏหน้าจอ ดังรูปที่ 3 - 45 ใบรับคืน / ใบลดหนี้



รูปที่ 3 - 45 ใบรับคืนสินค้า / ใบลดหนี้

โดยมีรายละเอียด ดังนี้

ที่	ลำดับเลขที่เอกสารที่ลูกค้าคืนสินค้า
VAT	แสดงสถานะสินค้ามีภาษี หรือไม่มีภาษี
รายการ	รายการสินค้าที่ถูกสั่งซื้อสินค้า
จำนวน	จำนวนสินค้าที่ถูกสั่งซื้อสินค้า
ราคาต่อหน่วย	ราคาต่อสินค้าหนึ่งหน่วย
จำนวนเงิน	จำนวนเงินรวมของราคาสินค้าที่ถูกสั่งซื้อสินค้า
ส่วนลด	การให้ส่วนลดราคาต่อสินค้ากับลูกค้าที่ซื้อสินค้า
ราคาสินค้า	ราคาสินค้าหลังหักส่วนลด
ภาษีมูลค่าเพิ่ม	การนำภาษีมูลค่าเพิ่มมาคำนวณรวมกับราคาสินค้า
ราคาสินค้าสุทธิ	ราคารวมสินค้าหลังหักภาษีมูลค่าเพิ่ม

คลิกปุ่ม  ระบบแสดงหน้าพิมพ์รายงานขึ้นมา ดังรูปที่ 3 – 46 พิมพ์ใบรับคืนสินค้า / ใบลดหนี้

สหกรณ์การเกษตรหนองบัว จ.บัว Page 1 of 1

111 หมู่ 3 ตำบลท่าโพธิ์ อำเภอเมืองอุตรดิตถ์ จังหวัดอุตรดิตถ์
เลขที่รับแจ้งบัญชีธนาคาร 4004030540
ใบลดหนี้

ชื่อผู้รับ นายพงศ์ วัฒนาน
 เลขที่เอกสารคืนสินค้า ๑๖๖๒๒๒๒๒๒
 เลขใบกำกับภาษี Sales SC00550100001 วันที่ ๐๖/๐๗/๒๕๕๔
เลขที่ ๕๙๐๐๕๕๐๐๐๐๐๐๑

Sl	VAT	รายการ	จำนวน	ราคาต่อหน่วย	จำนวนเงิน	
1	V	จำนวนสินค้า คืนสินค้า ขนาด 1 กก.	1.00	25.00	25.00	
					จำนวนเงิน	25.00
					ส่วนลด 0 %	0.00
					รวมสินค้า	25.00
					ภาษีมูลค่าเพิ่ม 7 %	1.64
					รวมเงินทั้งสิ้น	26.64

จำนวนเงิน จำนวนเงิน

ไม่มีหนี้สินติดต่อกัน

ผู้รับคืนสินค้า
เจ้าของสินค้า
ผู้บันทึกบัญชี

รูปที่ 3 – 46 พิมพ์ใบรับคืนสินค้า / ใบลดหนี้

3.5.10 รายงานส่วนลดการค้า มีรายละเอียดดังนี้

» เงื่อนไขรายงานส่วนลดการค้า

รูปแบบการแสดงผลรายงาน

ทั้งหมดสำนักงานใหญ่และสาขา

เฉพาะสำนักงานใหญ่

เฉพาะสาขา

เลือกธุรกิจ/โครงการ

รวมทั้งหมด

แยกตามธุรกิจโครงการ

กำหนดช่วงวันที่

จากวันที่ ถึงวันที่

รูปที่ 3 – 47 เงื่อนไขรายงานส่วนลดการค้า

โดยมีรายละเอียด ดังนี้

รูปแบบการแสดงผลรายงาน มี 3 รูปแบบ คือ

ทั้งหมดสำนักงานใหญ่และสาขาย่อย เลือกเพื่อแสดงผลรายงานทั้งสำนักงานใหญ่
และสาขาย่อย

เฉพาะสำนักงานใหญ่ เลือกเพื่อแสดงผลรายงานสำนักงานใหญ่

เฉพาะสาขา เลือกเพื่อแสดงผลรายงานสาขา ปราบกฎปุ่ม

Drop Down List ให้เลือกสาขา

เลือกธุรกิจ / โครงการ

รวมทั้งหมด

เลือกเพื่อแสดงทุกธุรกิจ / โครงการ

แยกตามธุรกิจโครงการ เลือกเพื่อแสดงผลรายงานรายธุรกิจ

โครงการ

กำหนดช่วงวันที่ / เลขที่ มี 2 รูปแบบ คือ

จากวันที่ – ถึงวันที่ กำหนดช่วงวันที่ ที่ต้องการแสดงรายงาน

จากวันที่ จำนวนวันต้องมากกว่าหรือ

เท่ากับวันที่เริ่มต้นปีบัญชี

และ ถึงวันที่ จำนวนวันต้องน้อยกว่าหรือ

เท่ากับวันที่ทำการ

ยืนยัน

เมื่อกำหนดเงื่อนไขเรียบร้อยแล้ว กดปุ่ม

เพื่อยืนยันการแสดงผลตามเงื่อนไข

ที่ระบุ

ยกเลิก

เมื่อต้องการยกเลิก การกำหนดเงื่อนไข

ที่ตั้งไว้

ดังนี้

เมื่อเข้าสู่เมนู รายงานส่วนลดการค้า สามารถสั่งพิมพ์รายงาน โดยกดปุ่ม



มีรายละเอียด

ระบบสินค้าสำหรับสหกรณ์ (เวอร์ชัน 2.1 (Web Edition))									
สหกรณ์การเกษตรหนองบัวลำภู									
สำนักงานใหญ่									
วันที่ทำทง 1 กรกฎาคม พ.ศ. 2554									
1. หน้าหลัก									
2. ขาดสินค้า									
3. ขาดเงิน									
4. สอบใบขาด									
5. สอบใบรับสินค้า									
6. ขาดทง									
7. สอบใบขาด									
สหกรณ์การเกษตรหนองบัวลำภู									
รายงานส่วนลดการค้า									
ตั้งแต่ วันที่ 1 เดือน กรกฎาคม พ.ศ. 2554 ถึงวันที่ 1 เดือน กรกฎาคม พ.ศ. 2554									
พิมพ์ ณ วันที่ 25 ตุลาคม พ.ศ. 2554 เวลา 16:12:42 น.									
วันที่ทำทง	เลขที่	รหัสสาขา/โครงการ	คลังสินค้า	รหัสสินค้า	ชื่อสินค้า	ราคาขายรวม	ราคาขาย (หักส่วนลด)	ส่วนลดจ่าย	คิดเป็น %
01/07/2554	เชื่ SV00550100003	0303	หน้าร้าน	0090000070110	ข้าวหอมมะลิ ตราเพชร ขนาด 15 กก.	1,650.00	1,650.00	33.00	2.00
		0303	หน้าร้าน	2510000090027	นมข้นหวาน ทรายสี	84.00	84.00	1.68	2.00
รวมเลขที่ SV00550100003						1,734.00	1,734.00	34.68	
รวม วันที่ 1 กรกฎาคม พ.ศ. 2554						1,734.00	1,734.00	34.68	

รูปที่ 3 – 48 รายงานส่วนลดการค้า

โดยมีรายละเอียด ดังนี้

วันที่ขาย	วันที่ขายสินค้าให้กับลูกค้า
เลขที่	เลขที่เอกสารการขายสินค้าเป็นเงินสด และเช็ค
รหัสธุรกิจ / โครงการ	แสดงรหัสธุรกิจ / โครงการ
คลังสินค้า	แสดงคลังที่จัดเก็บสินค้า
รหัสสินค้า	แสดงรายละเอียดของสินค้าแต่ละรายการ
ชื่อสินค้า	แสดงชื่อสินค้าประเภทต่างๆ
ราคาขายรวม	ยอดเงินรวมจากการขายสินค้าให้กับลูกค้า
ราคาขาย (หักส่วนลด)	ราคาของสินค้าหลังหักส่วนลด
ส่วนลดจ่าย	แสดงจำนวนเงินที่ลดราคาให้ลูกค้า
คิดเป็น %	แสดงอัตรา % ที่ลดราคาให้ลูกค้า

คลิกปุ่ม  ระบบแสดงหน้าพิมพ์รายงานขึ้นมา ดังรูปที่ 3 – 49 พิมพ์รายงานส่วนลดการค้า

กรมการค้าภายในกระทรวงพาณิชย์									
รายงานส่วนลดการค้า									
เดือน ธันวาคม 1 เดือน กรกฎาคม พ.ศ. 2554 ถึงเดือน ธันวาคม 1 เดือน กรกฎาคม พ.ศ. 2554									
วันที่ ณ วันที่ 25 ตุลาคม พ.ศ. 2554 เวลา 16:12:42 น.									
วันที่ขาย	เลขที่	รหัสลูกค้า/ชื่อลูกค้า	ผลิตภัณฑ์	รหัสสินค้า	ชื่อสินค้า	ราคาขายจริง	ราคาขาย(หักส่วนลด)	ส่วนลดค่า	คิดเป็น%
1/7/2554	เลขที่ 01/00550100003	0303	หน้าบ้าน	0090000079110	ข้าวหอมมะลิสีขาวขนาด 15 ก.ก.	1,850.00	1,850.00	33.00	2.00
1/7/2554	เลขที่ 01/00550100003	0303	หน้าบ้าน	2510000090027	นมรสหวาน 4%ไขมัน	84.00	84.00	1.60	2.00
รวมยอด						1,734.00	1,734.00	34.60	
รวมวันที่ 1 กรกฎาคม 2554						1,734.00	1,734.00	34.60	

รูปที่ 3 – 49 พิมพ์รายงานส่วนลดการค้า

3.5.11 รายงานสรุปการขายสินค้าแยกตามประเภทสินค้า มีรายละเอียดดังนี้

» เงื่อนไขรายงานสรุปการขายสินค้าแยกตามประเภทสินค้า

รูปแบบการแสดงผลรายงาน

ทั้งหมดสำนักงานใหญ่และสาขา

เฉพาะสำนักงานใหญ่

เฉพาะสาขา

ประเภทสินค้า

สรุปรวมทุกประเภท

แสดงรายละเอียดแต่ละประเภท

เลือกคลัง

รวมทุกคลัง

แยกตามคลังสินค้า

กำหนดช่วงวันที่

จากรันที่ ถึงวันที่

เฉพาะสมาชิก

รูปที่ 3 – 50 เงื่อนไขรายงานการสรุปการขายแยกตามประเภทสินค้า

โดยมีรายละเอียดการกำหนดเงื่อนไข ดังนี้

รูปแบบการแสดงผลรายงาน มี 3 รูปแบบ คือ

ทั้งหมดสำนักงานใหญ่และสาขาย่อย เลือกเพื่อแสดงรายงานทั้งสำนักงานใหญ่
และสาขาย่อย

เฉพาะสำนักงานใหญ่ เลือกเพื่อแสดงรายงานสำนักงานใหญ่

เฉพาะสาขา เลือกเพื่อแสดงรายงานสาขา ปราบกฎปุ่ม

Drop Down List ให้เลือกสาขา

ประเภทสินค้า มี 2 รูปแบบ คือ

สรุปรวมทุกประเภท เลือกเพื่อแสดงข้อมูลของสินค้าทุก
ประเภท

แสดงรายละเอียดแต่ละประเภท เลือกเพื่อแสดงข้อมูลเฉพาะประเภท

สินค้าที่กำหนด ปราบกฎปุ่ม Drop Down
List ให้เลือกประเภทสินค้า

เลือกคลัง มี 2 รูปแบบ คือ

รวมทั้งหมด

เลือกเพื่อแสดงข้อมูลทุกคลังสินค้า

แยกตามคลังสินค้า เลือกเพื่อแสดงข้อมูลเฉพาะคลังสินค้าที่

กำหนด ปราบกฏปุ่ม Drop Down List ให้
คลังสินค้า

กำหนดช่วงวันที่ / เลขที่ มี 2 รูปแบบ คือ

จากวันที่ – ถึงวันที่ กำหนดช่วงวันที่ ที่ต้องการแสดงรายงาน

จากวันที่จำนวนวันต้องมากกว่าหรือ

เท่ากับวันที่เริ่มต้นปีบัญชี ถึงวันที่

จำนวนวันต้องน้อยกว่าหรือเท่ากับวันที่

ทำการ

เฉพาะสมาชิก

แสดงข้อมูลเฉพาะรายการที่เป็นสมาชิก

เท่านั้น

ยืนยัน

เมื่อกำหนดเงื่อนไขเรียบร้อยแล้ว กดปุ่ม

เพื่อยืนยันการแสดงผลรายงานตามเงื่อนไข

ที่ระบุ

ยกเลิก

เมื่อต้องการยกเลิก การกำหนดเงื่อนไข

ที่ตั้งไว้



เข้าสู่หน้าจอ รายงานสรุปการขายแยกตามประเภทสินค้า สามารถพิมพ์รายงานได้ กดปุ่มพิมพ์
 ดังรูปที่ 3 – 51 รายงานสรุปการขายแยกตามประเภทสินค้า

ระบบสินค้าสำหรับสหกรณ์ (เวอร์ชัน 2.1(Web Edition))			สหกรณ์การเกษตรหนองบัว จ.บุรีรัมย์	
			สำนักงานใหญ่	
			วันที่พิมพ์ 1 พฤษภาคม พ.ศ. 2554	
สหกรณ์การเกษตรหนองบัว จ.บุรีรัมย์ รายงานสรุปการขายแยกตามประเภทสินค้า ตั้งแต่ วันที่ 1 เดือน พฤษภาคม พ.ศ. 2554 ถึงวันที่ 1 เดือน พฤษภาคม พ.ศ. 2554				
พิมพ์ ณ วันที่ 26 ตุลาคม พ.ศ. 2554 เวลา 10:19:25 น.				
ประเภทสินค้า	ปริมาณ	มูลค่าสินค้าในมือ		
รวมถือ				
สรุป/โครงการ 0301 สินค้าประเภทอาหาร				
1-3-04-02-02 ข้าวเหนียว	1.00	810.00		
สรุป/โครงการ 0303 สินค้าทั่วไป				
1-1-01-01-05 ข้าวสารหอมฉวี	1.00	205.00		
1-3-01-14-01 เครื่องปรุง	1.00	23.36		
	รวม	3.00		1,038.36
รวม ขายสด				
รวมถือ				
สรุป/โครงการ 0301 สินค้าประเภทอาหาร				
1-3-04-02-02 ข้าวเหนียว	1.00	700.00		
สรุป/โครงการ 0303 สินค้าทั่วไป				
1-1-01-01-05 ข้าวสารหอมฉวี	3.00	1,617.00		
1-3-01-01-01 เครื่องดื่ม	5.00	153.56		
1-3-01-14-01 เครื่องปรุง	2.00	46.73		
	รวม	11.00		2,517.29
	รวม ขายถือ	11.00		2,517.29
	รวมทั้งสิ้น	14.00		3,555.65
	จำนวนสมาชิกที่ซื้อ(รวม)	4		

รูปที่ 3 – 51 รายงานสรุปการขายแยกตามประเภทสินค้า

โดยมีรายละเอียด ดังนี้

ประเภทสินค้า แสดงประเภทการขายสินค้า ประเภทสินค้า รหัสธุรกิจ

/ โครงการ รหัสสินค้า

ปริมาณ แสดงปริมาณสินค้า เมื่อลูกค้าซื้อสินค้า

มูลค่าสินค้าหรือบริการ

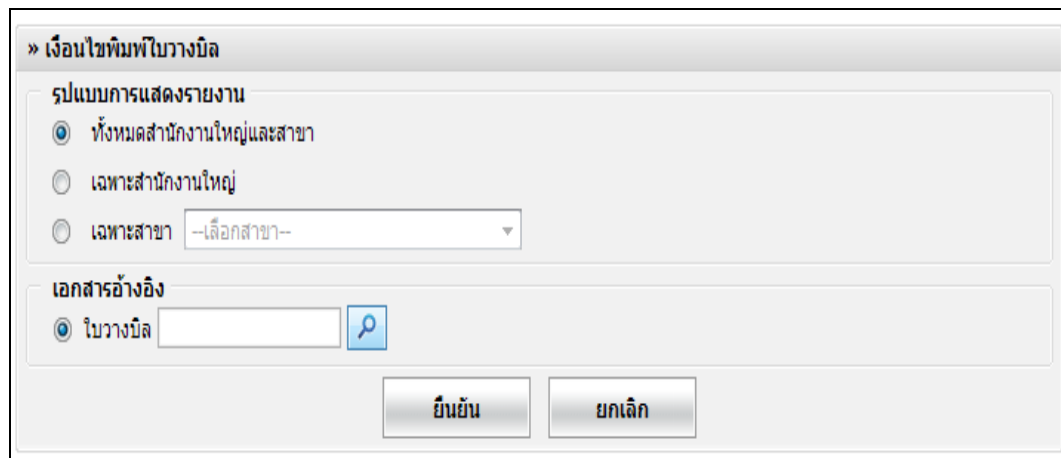
การคำนวณยอดเงินที่ลูกค้าซื้อสินค้า

เมื่อคลิกปุ่ม  ระบบแสดงหน้าพิมพ์รายงานขึ้นมา ดังรูปที่ 3 - 52 รายงานสรุปการขายแยกตามประเภทสินค้า

สหกรณ์การเกษตรหนองบัว จ.บัว			Page 1 of 1
รายงานสรุปการขายแยกตามประเภทสินค้า			
ตั้งแต่วันที่ 1 เดือน กรกฎาคม พ.ศ. 2554 ถึงวันที่ 1 เดือน กรกฎาคม พ.ศ. 2554			
ตั้งแต่วันที่ 26 ตุลาคม พ.ศ. 2554 เวลา 10:19:25 น.			
ประเภทสินค้า	ปริมาณ	มูลค่าสินค้าที่ขาย	
รวมสด			
สรุปการขายการ 0001 สินค้าประเภทเครื่องดื่ม			
5-3-04-00-02 ทุเรียน	1.00		810.00
	รวม	1.00	810.00
สรุปการขายการ 0001 สินค้าทั่วไป			
5-5-01-01-05 ข้าวสารหอมมะลิ	1.00		295.00
5-3-01-14-01 เม็องปุย	1.00		23.36
	รวม	2.00	328.36
รวม หมวดสด		3.00	1,038.36
รวมแห้ง			
สรุปการขายการ 0001 สินค้าประเภทเครื่องดื่ม			
5-3-04-00-02 ทุเรียน	1.00		790.00
	รวม	1.00	790.00
สรุปการขายการ 0001 สินค้าทั่วไป			
5-5-01-01-05 ข้าวสารหอมมะลิ	3.00		1,817.00
5-3-01-01-01 เม็องแห้ง	5.00		153.56
5-3-01-14-01 เม็องปุย	2.00		46.73
	รวม	10.00	1,817.29
รวม หมวดแห้ง		11.00	2,517.29
รวมทั้งสิ้น		14.00	3,555.65
จำนวนสินค้าที่ส่งขาย		4	

รูปที่ 3 - 52 รายงานสรุปการขายแยกตามประเภทสินค้า

3.5.12 พิมพ์ใบวางบิล มีรายละเอียดดังนี้



รูปที่ 3 – 53 พิมพ์ใบวางบิล

โดยมีรายละเอียดการกำหนดเงื่อนไข ดังนี้

รูปแบบการแสดงผลงาน มี 3 รูปแบบ คือ

ทั้งหมดสำนักงานใหญ่และสาขาย่อย เลือกเพื่อแสดงผลงานทั้งสำนักงานใหญ่
และสาขาย่อย

เฉพาะสำนักงานใหญ่ เลือกเพื่อแสดงผลงานสำนักงานใหญ่

เฉพาะสาขา เลือกเพื่อแสดงผลงานสาขา ปราบกฏปุ่ม

Drop Down List ให้เลือกสาขา

เอกสารอ้างอิง

ใบวางบิล กำหนดใบวางบิลที่ต้องการสั่งพิมพ์ กด

ปุ่ม  เพื่อแสดงผลการ

ยืนยัน

เมื่อกำหนดเงื่อนไขเรียบร้อยแล้ว กดปุ่ม

เพื่อยืนยันการแสดงผลงานตามเงื่อนไข
ที่ระบุ

ยกเลิก

เมื่อต้องการยกเลิก การกำหนดเงื่อนไข

ที่ตั้งไว้

เมื่อกดปุ่ม **ยืนยัน** ปรากฏหน้าจอ ดังรูปที่ 3 – 54 รายละเอียดใบวางบิล

ที่	รายการ	วันที่	วันที่รับ/กำหนด	จำนวนเงิน	ชำระแล้ว	ยอดค้างชำระ	
1	DT0055000002	00/00/543	09/07/2554	0.00	0.00	6,500.00	
(รวมทั้งยอดค้างชำระ)						รวมเงินทั้งสิ้น	6,500.00

รูปที่ 3 – 54 รายละเอียดใบวางบิล

โดยมีรายละเอียด ดังนี้

ที่อยู่สหกรณ์	แสดงที่อยู่ของสหกรณ์ที่ออกใบวางบิล / ใบแจ้งหนี้
ลำดับที่	แสดงลำดับที่ของใบวางบิลที่เรียกเก็บ
รายการ	แสดงเลขที่ใบวางบิลที่ต้องการพิมพ์
วันที่	แสดงวันที่ลูกค้าซื้อสินค้า หรือวันที่เกิดรายการ
วันที่ครบกำหนด	แสดงวันที่ครบกำหนดชำระค่าสินค้า
จำนวนเงิน	แสดงจำนวนเงินที่ค้างชำระทั้งหมด
ชำระแล้ว	แสดงจำนวนเงินที่จ่ายชำระค่าสินค้าแล้ว
ยอดค้างชำระ	แสดงจำนวนเงินที่ยังค้างชำระ (ในกรณีจ่ายชำระบางส่วน)

เมื่อต้องการสั่งพิมพ์ใบวางบิล ระบบแสดงหน้า
วางบิล / ใบแจ้งหนี้

CRYSTAL REPORT ดังรูปที่ 3 – 55 พิมพ์ใบ

Page 1 of 1

ใบวางบิล / ใบแจ้งหนี้

สหกรณ์การเกษตรหนองบัวลำภู จำกัด
111 หมู่ 3 ตำบลศรีไคร่ อำเภอเมืองหนองบัวลำภู
จังหวัดหนองบัวลำภู

เลขที่ใบแจ้งหนี้: 4104000540

ชื่อลูกค้า นายภาณุภรณ์ สุขใจ
ที่อยู่ 15/7 ม.3 ตำบลหนองศรีไคร่ อำเภอเมืองหนองบัวลำภู จังหวัดหนองบัวลำภู
โทรศัพท์ โทรสาร
พิมพ์ ณ วันที่ 26 ตุลาคม พ.ศ. 2554 เวลา 14:44:57 น.

เลขที่ 0500550000001
วันที่ 09/07/2554

ลำดับ	รายการ	วันที่	วันที่ครบกำหนด	จำนวนเงิน	จำนวนถึง	ยอดค้างชำระ
1	DT0055000002	0000543	09/07/2554	0.00	0.00	8,500.00
รวมทั้งสิ้น						8,500.00

(หากสินค้ามีชื่อรายการข้าง)

ผู้วางบิล
ผู้ตรวจพบ
ผู้รับ

รูปที่ 3 – 55 พิมพ์ใบวางบิล / ใบแจ้งหนี้

3.5.13 รายงานประวัติการซื้อขายสินค้าของสมาชิก / ลูกค้า มีรายละเอียดดังนี้

» เงื่อนไขรายงานประวัติการซื้อขายสินค้าของสมาชิก/ลูกค้า

รูปแบบการแสดงผลงาน

ทั้งหมดสำนักงานใหญ่และสาขา

เฉพาะสำนักงานใหญ่

เฉพาะสาขา

ประเภทการขาย

ทั้งหมด ขายสด ขายเชื่อ

กำหนดช่วงวันที่/เลขที่

จากวันที่ ถึงวันที่

จากเลขที่ ถึงเลขที่

รูปที่ 3 – 56 เงื่อนไขรายงานประวัติการซื้อขายสินค้าของสมาชิก / ลูกค้า

โดยมีรายละเอียดการกำหนดเงื่อนไข ดังนี้

รูปแบบการแสดงผลงาน ให้ 3 รูปแบบ คือ

ทั้งหมดสำนักงานใหญ่และสาขาย่อย	เลือกเพื่อแสดงผลงานทั้งสำนักงานใหญ่และสาขาย่อย
เฉพาะสำนักงานใหญ่	เลือกเพื่อแสดงผลงานสำนักงานใหญ่
เฉพาะสาขา	เลือกเพื่อแสดงผลงานสาขา

Drop Down List ให้เลือกสาขา

ประเภทการขาย มี 3 รูปแบบ คือ

ทั้งหมด	เลือกเพื่อแสดงผลงานการขายทั้งขายสดและขายเชื่อ
ขายสด	เลือกเพื่อแสดงผลงานการขายสด
ขายเชื่อ	เลือกเพื่อแสดงผลงานการขายเชื่อ

กำหนดช่วงวันที่ / เลขที่ มี 2 รูปแบบ คือ

จากวันที่ – ถึงวันที่ กำหนดช่วงวันที่ ที่ต้องการแสดงรายงาน

จากวันที่ จำนวนวันต้องมากกว่าหรือ
เท่ากับวันที่เริ่มต้นปีบัญชี ถึงวันที่
จำนวนวันต้องน้อยกว่าหรือเท่ากับวันที่
ทำการ


จากเลขที่ – ถึงเลขที่

กำหนดช่วงเลขที่ ที่ต้องการแสดง
รายงาน จากเลขที่ เลขที่ต้องน้อยกว่าหรือ
เท่ากับเลขที่ของถึงวันที่ และ ถึงเลขที่
เลขที่ต้องมากกว่าหรือเท่ากับจากเลขที่
เมื่อกำหนดเงื่อนไขเรียบร้อยแล้ว กดปุ่ม
เพื่อยืนยันการแสดงผลตามเงื่อนไข
ที่ระบุ

ยืนยัน

ยกเลิก

เมื่อต้องการยกเลิก การกำหนดเงื่อนไข
ที่ตั้งไว้

เมื่อเข้าสู่หน้าจอรายงาน ประวัติการซื้อสินค้าของสมาชิก / ลูกค้า สามารถพิมพ์รายงาน
ได้ กดปุ่ม  ปรากฏหน้าจอ ดังรูปที่ 3 – 57 รายงานประวัติการซื้อสินค้าของสมาชิก / ลูกค้า

ระบบสินค้าสำหรับสหกรณ์ (เวอร์ชัน 2.1(Web Edition))								สหกรณ์การเกษตรหนองบัวลำภู
								สาขากวางใหญ่
								วันที่พิมพ์ 9 พฤษภาคม พ.ศ. 2554
สหกรณ์การเกษตรหนองบัวลำภู รายงานประวัติการซื้อสินค้าของสมาชิก/ลูกค้า ตั้งแต่ วันที่ 1 เดือน พฤษภาคม พ.ศ. 2554 ถึงวันที่ 9 เดือน พฤษภาคม พ.ศ. 2554								
วันที่ ณ วันที่ 26 ตุลาคม พ.ศ. 2554 เวลา 15:39:07 น.								
ผู้รับ 00400000426 นาง สายสิน สาร								
วันที่	รหัสสินค้า	ชื่อสินค้า	หมวด	จำนวนขาย	ราคาขาย	ส่วนลด	รวมเงิน	
01/07/2554	325000020042	มันสุก 18-14-5 ตราช้างทอง		700.00	1.00	700.00	0.00	
01/07/2554	2510000990027	นมอเนกานตรา		20.00	1.00	20.00	0.00	
01/07/2554	3650000100117	น้ำตาลทราย ตรีเน็ทลด ขนาด 1 กก.		25.00	2.00	50.00	0.00	

รูปที่ 3 - 57 รายงานประวัติการซื้อสินค้าของสมาชิก / ลูกค้า

โดยมีรายละเอียด ดังนี้

วันที่ แสดงวันที่สมาชิก / ลูกค้า ซื้อสินค้า

รหัสสินค้า แสดงรหัสสินค้าที่สมาชิก / ลูกค้า ซื้อสินค้า

ชื่อสินค้า แสดงชื่อสินค้าที่สมาชิก / ลูกค้าซื้อสินค้า

หน่วยละ แสดงราคาต่อสินค้าหนึ่งหน่วย

จำนวนขาย แสดงจำนวนสินค้าที่สมาชิก / ลูกค้าซื้อสินค้า

ราคาขาย แสดงราคารวมของสินค้าที่ขายให้ลูกค้า

ส่วนลด แสดงส่วนลดที่ลดราคาให้กับลูกค้า

รวมเงิน

แสดงจำนวนเงินรวมของสินค้าแต่ละรายการ

เมื่อคลิกปุ่ม  ระบบแสดงหน้าพิมพ์รายงานขึ้นมา ดังรูปที่ 3 – 58 พิมพ์รายงานประวัติการซื้อสินค้าของสมาชิก / ลูกค้า

สหกรณ์การเกษตรหนองบัวลำภู จำกัด
รายงานประวัติการซื้อสินค้าของสมาชิก/ลูกค้า

Page 1 of 2

พิมพ์วันที่ : เดือน กรกฎาคม พ.ศ. 2554 ถึงวันที่ : เดือน กรกฎาคม พ.ศ. 2554

พิมพ์วันที่ 28 ตุลาคม พ.ศ. 2554 เวลา 15:29:27 น.
ชื่อ : 00M00000426 นายสาธิต สาร

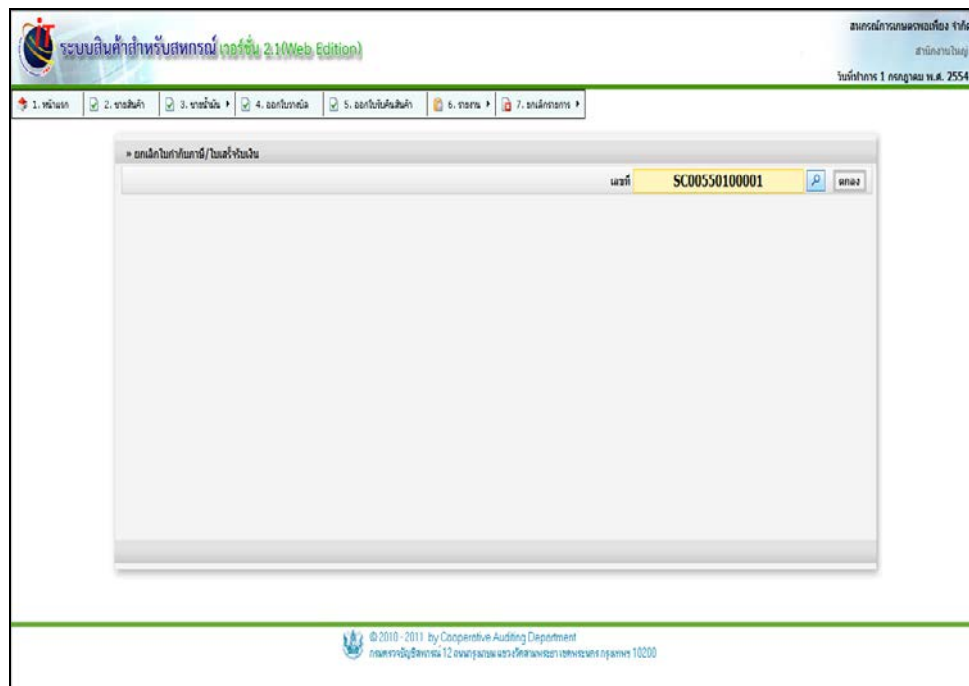
วันที่	รหัสสินค้า	ชื่อสินค้า	หน่วย	จำนวน	ราคา	ส่วนลด	รวมเงิน
01/07/2554	3250000025042	ปุ๋ยสูตร 15-14-5 สารชีวภาพ	700.00	1.00	700.00	0.00	700.00
01/07/2554	2510000090027	นมข้นหวาน สภาวะดี	20.00	1.00	20.00	0.00	720.00
01/07/2554	3650000100117	น้ำแกงจืด สาธิตหนองบัว 1 กก.	25.00	2.00	50.00	0.00	770.00

รูปที่ 3 – 58 พิมพ์รายงานประวัติการซื้อสินค้าของสมาชิก / ลูกค้า

3.6 การขายสินค้าและออกใบกำกับ / ยกเลิกรายการ

เมนูยกเลิกรายการ ประกอบด้วย 2 เมนูย่อย คือ

3.6.1 ยกเลิกใบกำกับภาษี / ใบเสร็จรับเงิน มีรายละเอียดดังนี้



รูปที่ 3 - 59 ยกเลิกใบกำกับภาษี / ใบเสร็จรับเงิน

เมื่อเลือกใบกำกับภาษี / ใบเสร็จรับเงินที่ต้องการยกเลิก โดยการกดปุ่ม
 ดังรูปที่ 3 - 60 บันทึกรายการยกเลิกใบกำกับภาษี / ใบเสร็จรับเงิน



ระบบสินค้าสำหรับสหกรณ์ (เวอร์ชัน 2.1(Web Edition))

วันที่พิมพ์: 1 พฤษภาคม พ.ศ. 2554

1. หน้าแรก 2. ขาดสินค้า 3. ขาดเงิน 4. ลอกรอสินค้า 5. ลอกรอสินค้าสินค้า 6. รายการ 7. บันทึกการยกเลิก

ยกเลิกใบกำกับภาษี / ใบเสร็จรับเงิน

เลขที่: SC00550100001

รายการ: ขาดสินค้า	รายชื่อสมาชิก: ไม่เป็นสมาชิก
เลขที่เอกสาร: SC00550100001	เลขที่บัญชี: 006000000001
วันที่ออกเอกสาร: -	ชื่อ: นายสวัสดิ์ นวลพวง
ชื่อกิจ/โครงการ: สินค้าทั่วไป	ที่อยู่: 95/3 ม.5 ตำบลในวง บ้านใหม่ อําเภอบึงสามพัน จังหวัด สุพรรณบุรี
คลัง: หน้าร้าน	

ที่	รหัสสินค้า	ชื่อสินค้า	จำนวน	หน่วย	ราคาต่อหน่วย	ส่วนลด	ราคารวม
1.	3250000010043	ปุ๋ยมูลสุกร 13-13-21 คราฟท์	1.00	กิโลกรัม	810.00	0.00 %	810.00
2.	0090000060111	ข้าวหอมมะลิ วนานเกษตร ขนาด 5 กก.	1.00	ถุง	205.00	0.00 %	205.00
3.	3650000100117	ปลาทรายขาว ชนิดสด ขนาด 1 กก.	1.00	กก	25.00	0.00 %	25.00

หมายเหตุ*

ราคาสินค้า (ไม่รวม VAT)	1,015.00
ภาษีมูลค่าเพิ่ม VAT	25.00
จํานวนสินค้า	0.00 %
รวมราคาสินค้าสุทธิ	1,038.36
ภาษีมูลค่าเพิ่ม 7 %	1.64
จํานวนเงินทั้งสิ้น	1,040.00

บันทึก ยกเลิก

© 2010 - 2011 by Cooperative Auditing Department
 ถนนพหลโยธิน ซอย 12 แขวงจตุจักร เขตจตุจักร กรุงเทพมหานคร 10200

รูปที่ 3 - 60 บันทึกรายการยกเลิกใบกำกับภาษี / ใบเสร็จรับเงิน

โดยมีรายละเอียด ดังนี้

เลขที่ กรอกเลขใบกำกับภาษี / ใบเสร็จรับเงิน หรือกดปุ่ม



แล้วกดปุ่ม



เพื่อแสดงรายการ

บันทึก

เมื่อกำหนดเงื่อนไข และกรอกสาเหตุการยกเลิก
 รายการเรียบร้อยแล้ว กดปุ่มเพื่อบันทึกรายการ

ยกเลิก

เมื่อต้องการยกเลิก การกำหนดเงื่อนไขที่ตั้งไว้

3.6.2 รายงานการยกเลิกใบกำกับภาษี / ใบเสร็จรับเงิน มีรายละเอียดดังนี้

» เงื่อนไขรายงานการยกเลิกใบกำกับภาษี / ใบเสร็จรับเงิน

รูปแบบการแสดงผลงาน

ทั้งหมดสำนักงานใหญ่และสาขา
 เฉพาะสำนักงานใหญ่
 เฉพาะสาขา --เลือกสาขา--

รายการ

ใบเสร็จรับเงิน ใบกำกับสินค้า

กำหนดช่วงวันที่

จากวันที่ 01/07/2554 21 ถึงวันที่ 01/07/2554 21

รูปที่ 3 – 61 เงื่อนไขรายงานยกเลิกใบกำกับภาษี / ใบเสร็จรับเงิน

โดยมีรายละเอียดการกำหนดเงื่อนไข ดังนี้

รูปแบบการแสดงผลงาน มี 3 รูปแบบ คือ

ทั้งหมดสำนักงานใหญ่และสาขาย่อย เลือกเพื่อแสดงผลงาน ทั้งสำนักงานใหญ่และสาขาย่อย

เฉพาะสำนักงานใหญ่ เลือกเพื่อแสดงผลงานสำนักงานใหญ่

เฉพาะสาขา เลือกเพื่อแสดงผลงานสาขา ปราบกฏป้อม

Drop Down List ให้เลือกสาขา

รายการ มี 2 รูปแบบ คือ

ใบเสร็จรับเงิน เลือกเพื่อแสดงผลงานการขายสดเท่านั้น

ใบกำกับภาษี เลือกเพื่อแสดงผลงานการขายสดเท่านั้น

กำหนดช่วงวันที่ คือ

จากวันที่ – ถึงวันที่

กำหนดช่วงวันที่ ที่ต้องการแสดงรายงาน จากวันที่ จำนวนวันต้องมากกว่าหรือเท่ากับวันที่ เริ่มต้นปีบัญชี ถึงวันที่ จำนวนวันต้องน้อยกว่าหรือเท่ากับวันที่ทำการ

ยืนยัน

เมื่อกำหนดเงื่อนไขเรียบร้อยแล้ว กดปุ่มเพื่อยืนยันการแสดงผลตามเงื่อนไขที่ระบุ

ยกเลิก

เมื่อต้องการยกเลิก การกำหนดเงื่อนไขที่ตั้งไว้

เมื่อกำหนดเงื่อนไขเรียบร้อยแล้ว กดปุ่ม **ยืนยัน** ปรากฏหน้าจอ ดังรูปที่

3 -62 รายงานการยกเลิกใบเสร็จ

ใบเสร็จเลขที่	เลขที่ใบกำกับภาษี	ชื่อผู้ยื่นคำใบ้บริการ	บาท	ส่วนต่อ	จำนวนใบเสร็จ	คงเหลือ	จำนวนใบเสร็จคู่ค้ำ	มูลค่าสินค้าและบริการ	วันที่ยกเลิก	หมายเหตุ
จุดขายที่ 01										
01/07/2554	SC00550100001	นางวงศ์ ขอบขาน	1,040.00	%	0.00	1,040.00	1.64	1,038.36	01/07/2554	
รวมขายที่ 01 วันที่ 1 เดือน ตุลาคม พ.ศ. 2554			1,040.00				1.64	1,038.36		
								รวมทั้งยอด	1,038.36	

ผู้จัดทำรายการ: _____ ผู้ตรวจสอบ: _____
(_____) (_____)

© 2010 - 2011 by Cooperative Auditing Department
กรมส่งเสริมสหกรณ์ 12 ซอยสุโขทัย แขวงวัดราชบพิธ เขตพระนคร กรุงเทพฯ 10200

รูปที่ 3 – 62 รายงานการยกเลิกใบเสร็จ

เมื่อต้องการพิมพ์รายงานการยกเลิกใบเสร็จ สามารถพิมพ์ได้ กดปุ่ม
 หน้าจอพิมพ์รายงานขึ้นมา ดังรูปที่ 3 – 63 รายงานการยกเลิกใบเสร็จ



ระบบแสดง

สหกรณ์ภาคเกษตรของเพื่อ จ.ลำปาง										
111 หมู่ 3 ตำบลหัวใหญ่ อำเภอเมืองสุโขทัย จังหวัดสุโขทัย										
รายงานการยกเลิกใบเสร็จ										
ตั้งแต่ วันที่ 1 เดือน กรกฎาคม พ.ศ. 2554 ถึงวันที่ 1 เดือน กรกฎาคม พ.ศ. 2554										
วันที่ ๒๒ กรกฎาคม พ.ศ. 2554 เวลา 16:29:08 น.										
วันที่	เลขที่ใบกำกับภาษี	ชื่อผู้ซื้อสินค้า	ราคา	ส่วนลด	จำนวนใบเสร็จ	คงเหลือ	จำนวนเงินภาษีมูลค่าเพิ่ม	มูลค่าสินค้า	วันที่ยกเลิก	หมายเหตุ
๒๗/๖/๕๔	SC6650100001	นายสมิทธิ์ พงษ์พาน	1,540.00	%	0.00	1,540.00	164	1,636.36	๒๗/๖/๕๔	
รวมทั้งสิ้น			1,540.00		0.00	1,540.00	164	1,636.36		
รวมทั้งสิ้น			1,540.00		0.00	1,540.00	164	1,636.36		

ผู้ยกเลิกใบเสร็จ: _____ ผู้รายงาน: _____
 (_____) (_____)

รูปที่ 3 – 63 รายงานการยกเลิกใบเสร็จ