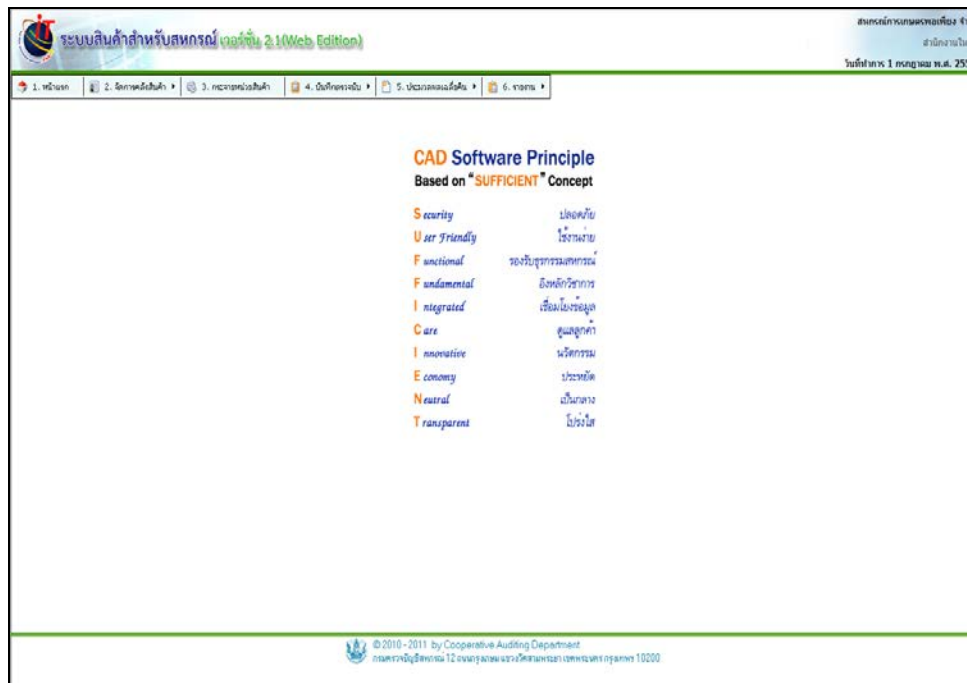


## บทที่ 6 การจัดการสินค้าคงคลัง

### 1. การจัดการสินค้าคงคลัง

การจัดการสินค้าคงคลัง เป็นระบบที่เกี่ยวข้องกับการบริหารงานคลังสินค้าให้ดำเนินงานด้วยความราบรื่น เริ่มตั้งแต่ กระบวนการผลิต การจำหน่าย รวมถึงกระบวนการอื่นที่เกี่ยวข้องกับสินค้า เมื่อเข้าสู่ระบบ ปรากฏหน้าจอ ดังรูปที่ 6 – 1 เมนู การจัดการสินค้าคงคลัง



รูปที่ 6 – 1 เมนู ระบบสินค้าคงคลัง

เมนู ระบบคลังสินค้า ประกอบด้วย

จัดการคลังสินค้า

ประมวลผลเฉลี่ยสินค้า

กระจายหน่วยสินค้า รายงาน

บันทึกตรวจนับ

## 2. การจัดการสินค้าคงคลัง / จัดการคลังสินค้า

การบริหารจัดการคลังสินค้า คือ การวางแผนการใช้ทรัพยากรที่มีในคลังสินค้าให้เกิดประโยชน์สูงสุด ลดต้นทุน ลดระยะเวลาในการผลิต รวมถึงการจัดเก็บสินค้าเพื่อมีไว้จำหน่าย ประกอบด้วย

### 2.1 การโอนสินค้าระหว่างคลัง

เมนูนี้ สำหรับการโอนสินค้าระหว่างคลัง ในกรณีที่สหกรณ์มีคลังสินค้า 2 คลังขึ้นไป เมื่อเข้าสู่เมนู ปรากฏหน้าจอ ดังรูปที่ 6-2 โอนสินค้าระหว่างคลัง

รูปที่ 6-2 โอนสินค้าระหว่างคลัง

โดยมีรายละเอียดการกรอกข้อมูล ดังนี้



คลัง แสดงคลังสินค้าที่โอน  
รหัสสินค้า แสดงรหัสสินค้าที่โอน

เมื่อต้องการเพิ่มรายการ โอนสินค้าระหว่างคลัง

ชื่อสินค้า แสดงชื่อสินค้าที่โอน

จำนวน แสดงจำนวนสินค้าที่โอน

หน่วย แสดงหน่วยนับของสินค้าที่โอน

คลัง แสดงคลังสินค้าที่รับโอน

รหัสสินค้า แสดงรหัสสินค้าที่รับโอน

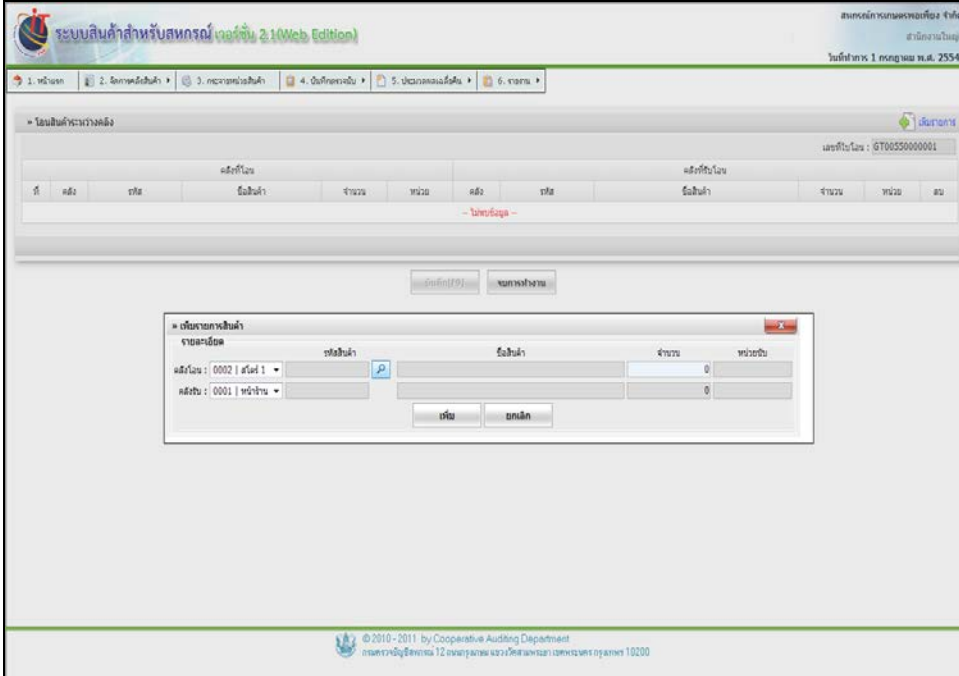
ชื่อสินค้า แสดงชื่อสินค้าที่รับโอน

จำนวน แสดงจำนวนสินค้าที่รับโอน

หน่วย แสดงหน่วยนับของสินค้าที่รับโอน

 เมื่อต้องการลบรายการโอนสินค้าระหว่างคลัง


เมื่อคลิกปุ่ม  **เพิ่มรายการ** ปรากฏหน้าจอ ดังรูปที่ 6-3 เพิ่มรายการสินค้าที่โอน



The screenshot displays the 'ระบบสินค้าสำหรับสหกรณ์ (เวอร์ชัน 2.1(Web Edition))' interface. At the top, there are navigation tabs for '1. หน้าหลัก', '2. สินค้าที่โอน', '3. รายการโอนสินค้า', '4. โอนที่โอนรับ', '5. โอนที่โอนส่ง', and '6. รายการ'. The main content area is titled 'โอนสินค้าระหว่างคลัง' and shows a table with columns for 'ชื่อสินค้า', 'จำนวน', and 'หน่วย'. Below the table, there are buttons for 'ลบรายการ' and 'เพิ่มรายการ'. A modal window titled 'เพิ่มรายการสินค้า' is open, showing a form with fields for 'รหัสสินค้า' (0002 | รหัส 1), 'ชื่อสินค้า', 'จำนวน' (0), and 'หน่วย' (0). The modal also has 'เพิ่ม' and 'ยกเลิก' buttons.

รูปที่ 6-3 เพิ่มรายการสินค้าที่โอน

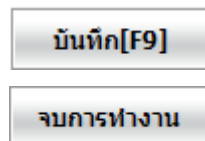
โดยมีรายละเอียดการกรอกข้อมูล ดังนี้

คลังโอน แสดงคลังสินค้าที่โอน ปรากฏปุ่ม	Drop Down List ให้
เลือกคลังสินค้าที่โอน	
คลังรับ แสดงคลังสินค้าที่รับโอน ปรากฏปุ่ม	Drop Down List
ให้เลือกคลังสินค้าที่รับโอน	
รหัสสินค้า กดปุ่ม  เพื่อเลือกรหัสสินค้าที่จะโอน	
ชื่อสินค้า เมื่อเลือกรหัสสินค้า ปรากฏชื่อสินค้าที่จะโอน	
จำนวน แสดงจำนวนสินค้าที่จะโอน	
หน่วยนับ แสดงหน่วยนับของสินค้าที่จะโอน	
<input type="button" value="เพิ่ม"/>	เมื่อบันทึกรายละเอียดเรียบร้อยแล้ว กดปุ่มเพื่อเพิ่มรายการ โอนสินค้าระหว่างคลัง
<input type="button" value="ยกเลิก"/>	เมื่อต้องการยกเลิกรายการ โอนสินค้าระหว่างคลัง

เมื่อคลิกปุ่ม เพิ่มรายการ ระบบแสดงหน้าจอการโอนสินค้าระหว่างคลัง ปรากฏหน้าจอ ดังรูปที่ 6-4 บันทึกรายการสินค้าที่โอน

คลังใบ						คลังรับใบ					
ที่	คลัง	รหัส	ชื่อสินค้า	จำนวน	หน่วย	คลัง	รหัส	ชื่อสินค้า	จำนวน	หน่วย	ลบ
1	0002	0090000060111	ข้าวหอมลิ้น สานเพชร ขนาด 5 ก.ก.	10	กก	0001	0090000060111	ข้าวหอมลิ้น สานเพชร ขนาด 5 ก.ก.	10	กก	<input type="checkbox"/>
2	0002	0090000070110	ข้าวหอมลิ้น สานเพชร ขนาด 15 ก.ก.	5	กก	0001	0090000070110	ข้าวหอมลิ้น สานเพชร ขนาด 15 ก.ก.	5	กก	<input type="checkbox"/>

รูปที่ 6-4 บันทึกรายการสินค้าที่โอน



กดปุ่ม เพื่อบันทึกรายการสินค้าที่โอน

กดปุ่ม เพื่อออกจากเมนู โอนสินค้าระหว่างคลัง

เมื่อกดปุ่ม  
คลัง

บันทึก[F9]

เรียบร้อยแล้ว ปรากฏหน้าจอ ดังรูปที่ 6-5 ใบโอนสินค้าระหว่าง

ระบบสินค้าสำหรับสหกรณ์ (เวอร์ชัน 2.1 Web Edition) สหกรณ์การเกษตรหนองบัวลำภู จำกัด  
สำนักงานใหญ่  
วันที่ทำทรน 1 กรกฎาคม พ.ศ. 2554

1. พิมพ์ทรน 2. บันทึกสินค้า 3. ค้นหาสินค้า 4. บันทึกทรน 5. ปิดระบบสินค้า 6. ทรน

ใบโอนสินค้าระหว่างคลัง

เลขที่ใบโอน: 6700550000001 วันที่ 01/07/2554  
 โอนจากคลัง: 1 ไปยังคลัง: หนองบัวลำภู  
 ที่อยู่ 111 หมู่ 3 ตำบลวังใหญ่ อำเภอเมืองหนองบัวลำภู จังหวัดหนองบัวลำภู

ที่	รหัสสินค้า	รายการ	จำนวน
1	0090000060111	ข้าวหอมมะลิ ราชพฤกษ์ ขนาด 5 ก.ก.	10.00
2	0090000070110	ข้าวหอมมะลิ ราชพฤกษ์ ขนาด 15 ก.ก.	5.00

หมายเหตุ: \_\_\_\_\_

ผู้ขายโอน ผู้รับโอน

© 2010 - 2011 by Cooperative Auditing Department  
กรมการบัญชีสหกรณ์ 12 ถนนกรุงรัตนโกสินทร์ แขวงคลองเตย เขตคลองเตย กรุงเทพฯ 10200

รูปที่ 6-5 ใบโอนสินค้าระหว่างคลัง

เมื่อต้องการสั่งพิมพ์ กดปุ่ม  ปรากฏหน้าจอ ดังรูปที่ 6-6 พิมพ์ใบอินสลิค้าระหว่างคลัง

**ใบอินสลิค้าระหว่างคลัง**

เลขที่ใบอินสลิ: GT00550000001

ใบมาจากคลัง: สลิค้า 1

ที่อยู่: 111 หมู่ 3 ตำบลศรีโพธิ์ อำเภอมะนัง จังหวัดสุพรรณบุรี

Page 1 of 1

วันที่: 01/07/2554

รับเข้าคลัง: สลิค้า

ที่	รหัสสินค้า	รายการ	จำนวน
1	0090000060111	ข้าวหอมมะลิ สาขาอหส ขนาด 5 ก.ก.	10.00
2	0090000070110	ข้าวหอมมะลิ สาขาอหส ขนาด 15 ก.ก.	5.00

พยางค์: \_\_\_\_\_

\_\_\_\_\_

ผู้ขาย

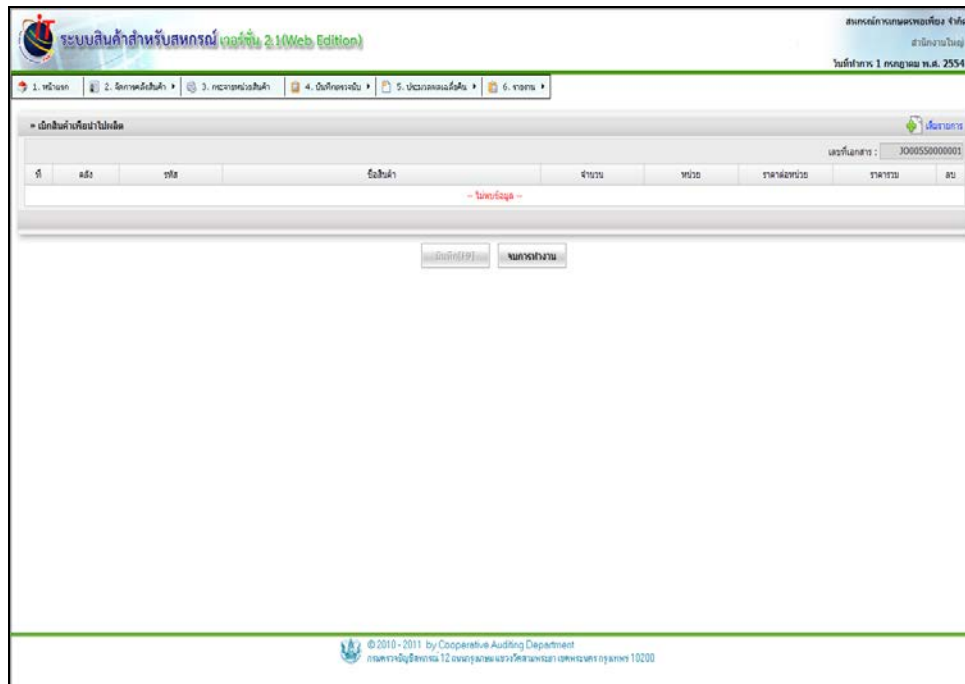
\_\_\_\_\_

ผู้รับ

รูปที่ 6-6 พิมพ์ใบอินสลิค้าระหว่างคลัง

## 2.2 การเบิกสินค้าไปผลิต

เมนูนี้ สำหรับการเบิกสินค้าจากคลังไปผลิต เช่น การจัดกระเช้าของชำร่วย การนำข้าวเปลือกผ่านกระบวนการขัดสีมาเป็นข้าวสาร เป็นต้น เมื่อเข้าสู่เมนู ปรากฏหน้าจอ ดังรูปที่ 6-7 หน้าจอเบิกสินค้าไปผลิต



รูปที่ 6-7 หน้าจอเบิกสินค้าไปผลิต

โดยมีรายละเอียดการกรอกข้อมูล ดังนี้



	เมื่อต้องการเพิ่มรายการเบิกสินค้าไปผลิต
คลัง	แสดงคลังสินค้าที่เบิกสินค้าไปผลิต
รหัส	แสดงรหัสสินค้าที่เบิก
ชื่อสินค้า	แสดงชื่อสินค้าที่เบิก
จำนวน	แสดงจำนวนสินค้าที่เบิก
หน่วย	แสดงหน่วยนับของสินค้าที่เบิก
ราคาต่อหน่วย	แสดงราคาทุนของสินค้าที่เบิก



ราคารวม

แสดงราคาทุนรวมของสินค้าที่เบิก



เมื่อต้องการลบรายการเบิกสินค้าไปผลิต

เมื่อคลิกปุ่ม



ปรากฏหน้าจอ ดังรูปที่ 6 – 8 เพิ่มรายการเบิกสินค้าไปผลิต

The screenshot shows the 'ระบบสินค้าสำหรับสหกรณ์ (เวอร์ชัน 2.1 Web Edition)' interface. At the top, there are navigation tabs: 1. หน้าแรก, 2. สินค้าที่เบิก, 3. รายการของเบิก, 4. สินค้าของเบิก, 5. ประวัติของเบิก, 6. รายการ. The main area displays a table with columns: ที่, ชื่อ, รหัส, ชื่อสินค้า, จำนวน, หน่วย, ราคาต่อหน่วย, ราคารวม, and สถานะ. Below the table, there are buttons for 'เพิ่มรายการ' and 'ลบรายการ'. A modal window titled 'เพิ่มรายการสินค้า' is open, showing a form with fields for 'รหัสสินค้า' (0001), 'ชื่อสินค้า' (หน่วยจ่าย), and 'จำนวน'. There are 'เพิ่ม' and 'ยกเลิก' buttons at the bottom of the modal. The footer contains copyright information: © 2010-2011 by Cooperative Auditing Department, กรมส่งเสริมสหกรณ์ 12 ถนนพหลโยธิน แขวงวัดสามพระยา เขตพระนคร กรุงเทพฯ 10200.

รูปที่ 6 – 8 เพิ่มรายการเบิกสินค้าไปผลิต

โดยมีรายละเอียดการกรอกข้อมูล ดังนี้

รหัสคลัง แสดงคลังสินค้าที่เบิก ปรากฏปุ่ม

Drop Down List ให้

เลือกคลังสินค้าที่จะเบิกสินค้าออกจากคลังเพื่อนำไปผลิต

รหัสสินค้า กดปุ่ม



เพื่อเลือกรหัสสินค้าที่จะเบิก

ชื่อสินค้า เมื่อเลือกรหัสสินค้า ปรากฏชื่อสินค้าที่จะเบิก

จำนวน

ระบุจำนวนสินค้าที่ต้องการเบิก

หน่วยนับ

แสดงหน่วยนับของสินค้าที่เบิก

**เพิ่ม**

เมื่อบันทึกรายละเอียดเรียบร้อยแล้ว กดปุ่มเพื่อเพิ่มรายการสินค้าที่เบิกเพื่อนำไปผลิต

**ยกเลิก**

เมื่อต้องการยกเลิกรายการเบิกสินค้าเพื่อนำไปผลิต

เมื่อคลิกปุ่ม เพิ่มรายการ ระบบแสดงหน้าจอการเบิกสินค้าไปผลิต ปรากฏหน้าจอ ดังรูปที่ 6-9 บันทึกรายการเบิกสินค้าไปผลิต

ที่	คลัง	รหัส	ชื่อสินค้า	จำนวน	หน่วย	ราคาต่อหน่วย	จำนวน	รวม
1.	0001	2510000080110	โมโตคัน ขนาด 300 ซีซี	2.00	คัน	42.43		84.86
2.	0001	2510000090027	แก๊สหัวรถ ดราฟต์	2.00	กิโลกรัม	16.06		32.12
3.	0001	3650000100117	น้ำมันรถ ดราฟต์ ขนาด 1 ลิตร.	2.00	ลิตร	20.00		40.00

รูปที่ 6-9 บันทึกรายการเบิกสินค้าไปผลิต

**บันทึก[F9]**

กดปุ่ม เพื่อบันทึกรายการสินค้าที่เบิก

**ขอยกเลิก**

กดปุ่ม เพื่้ออกจากเมนู เบิกสินค้าไปผลิต

เมื่อกดปุ่ม  
ผลิต

บันทึก[F9]

เรียบร้อยแล้ว ปรากฏหน้าจอ ดังรูปที่ 6 – 10 ใบเบิกสินค้าไป

ระบบสินค้าสำหรับสหกรณ์ (เวอร์ชัน 2.1 Web Edition) สหกรณ์การเกษตรหนองบัวลำภู จำกัด  
สำนักงานใหญ่  
วันที่ทำทร 1 พฤษภาคม พ.ศ. 2554

1. ผลิต 2. บันทึกสินค้า 3. ควบคุมสินค้า 4. อนุมัติ 5. ประมวลผลสินค้า 6. งบกำไร

ใบเบิกสินค้าไปผลิต

เลขที่ใบเบิก 3000550000001 วันที่ 01/07/2554  
คลังสินค้า หนองบัว  
ที่อยู่ 111 หมู่ 3 ตำบลวังใหญ่ อำเภอเมืองหนองบัวลำภู จังหวัดหนองบัวลำภู


ที่	รหัสสินค้า	รายการ	จำนวน
1	2510000080110	โรตอลีน ขนาด 300 ลิตร	2.00
2	2510000090027	นมข้นหวาน แรนนี	2.00
3	3650000100117	น้ำตาลทราย แรนนีขนาด ขนาด 1 ก.ก.	2.00

หน้าออก

ผู้คิด ผู้รับ

© 2010 - 2011 by Cooperative Auditing Department  
กรมสหกรณ์วิชาการ 12 ถนนกรุงเกษม แขวงวัดราชบพิธ เขตพระนคร กรุงเทพมหานคร 10200

รูปที่ 6 – 10 ใบเบิกสินค้าไปผลิต

เมื่อต้องการสั่งพิมพ์ กดปุ่ม  ปราบัญหน้าจอ ดังรูปที่ 6 – 11 พิมพ์ใบเบิกสินค้าไปผลิต

ใบเบิกสินค้าไปผลิต			
เลขที่ใบเบิก ๖๐๐๐๕๕๐๐๐๐๐๐๐๑		Page 1 of 1	
คลังสินค้า สาขาบ้าน		วันที่ ๑๖/๐๗/๒๕๖๔	
ที่อยู่ 111 หมู่ 3 ตำบลสีบัวทอง อำเภอเมืองสุพรรณบุรี จังหวัดสุพรรณบุรี			
สื่	รหัสสินค้า	รายการ	จำนวน
3	3650000100117	น้ำตาลทราย สุทธิเกรด ขนาด 1 ก.ก.	2.00
1	2510000080110	โซรียพันธ์ ขนาด 300 กรัม	2.00
2	2510000080027	นมยี่ห้อตรา สามเกลอ	2.00
พยานผู้			
ลงชื่อ _____		ลงชื่อ _____	
ผู้เบิก		ผู้อนุมัติ	

รูปที่ 6 – 11 พิมพ์ใบเบิกสินค้าไปผลิต

### 2.3 การรับสินค้าจากผลิต

เมนูนี้ สำหรับการรับสินค้าที่เบิกจากคลังไปผลิต เช่น การนำผลไม้หลายชนิดนำไปจัดเป็น กระเช้าผลไม้ การนำนมกระป๋อง ตรามะลิ มาจัดกระเช้าเป็นของเยี่ยม ไข้ เมื่อเข้าสู่เมนู ปรากฏหน้าจอ ดังรูปที่ 6 – 12 หน้าจอรับสินค้าจากการผลิต

รูปที่ 6 – 12 หน้าจอรับสินค้าจากการผลิต

โดยมีรายละเอียดการกรอกข้อมูล ดังนี้



เลขที่เอกสาร

เลขที่อ้างอิง

คลัง

รหัส

ชื่อสินค้า

จำนวน

เมื่อต้องการเพิ่มรายการรับสินค้าจากการผลิต

แสดงเลขที่เอกสารการรับสินค้าจากการผลิต

แสดงเลขที่อ้างอิงในกรณีที่ไม่มีใบเบิกสินค้า

แสดงคลังสินค้าที่รับสินค้ามาจากการผลิต

แสดงรหัสสินค้าที่รับมาจากการผลิต

แสดงชื่อสินค้าที่รับมาจากการผลิต

แสดงจำนวนสินค้ารับมาจากการผลิต



หน่วยนับ

แสดงหน่วยนับของสินค้าที่รับ

ราคาทุน

แสดงราคาทุนของสินค้าที่รับจากการผลิต

เพิ่ม

เมื่อบันทึกรายละเอียดเรียบร้อยแล้ว กดปุ่มเพื่อเพิ่ม

รายการสินค้าที่รับจากการผลิต

ยกเลิก

เมื่อต้องการยกเลิกรายการรับสินค้าจากการผลิต

เมื่อคลิกปุ่ม เพิ่มรายการ ระบบแสดงหน้าจอการรับสินค้าจากการผลิต ปรากฏหน้าจอ ดังรูปที่ 6 -14 บันทึกรายการรับสินค้าจากการผลิต

ที่	คลัง	รหัส	สินค้า	จำนวน	หน่วย	ราคาทุน	ลบ
1.	0001	2510000080110	โมโนดิ้ง ขนาด 300 กบ.	2	ต.	84.86	✖
2.	0001	2510000090027	รถจักรยาน ยี่ห้อ	2	คัน	22.12	✖
3.	0001	3850000100137	ช่างซ่อมรถ ยี่ห้อ	2	คน	40.00	✖

รูปที่ 6 -14 บันทึกรายการรับสินค้าจากการผลิต

บันทึก(F9)

กดปุ่ม เพื่อบันทึกรายการสินค้าที่รับ

จบการทำงาน

กดปุ่ม เพื่อออกจากเมนู รับสินค้าจากการผลิต

เมื่อกดปุ่ม

บันทึก[F9]

เรียบร้อยแล้ว ปรากฏหน้าจอ ดังรูปที่ 6 – 15 ใ้รับจากการผลิต

ระบบสินค้าสำหรับสหกรณ์ (เวอร์ชัน 2.1 (Web Edition))

สหกรณ์การเกษตรหนองจิ่งใหญ่  
สำนักงานใหญ่  
วันที่กำหนด 1 กรกฎาคม พ.ศ. 2554

1. หน้าหลัก 2. รายการสินค้า 3. รายการหน่วยสินค้า 4. บันทึกข้อมูล 5. ปิดระบบแล้วก็ได้ 6. รายการ

ใบรับจากการผลิต

เลขที่ใบรับ FG00550000001 วันที่ 01/07/2554

เจ้าผลิตสินค้า รหัสบ้าน  
ที่เลข 111 หมู่ 3 ตำบลวังใหญ่ อำเภอเมืองหนองบัว จังหวัดหนองบัว

ที่	รหัสสินค้า	รายการ	จำนวน
1	251000080110	ไร่อ้อย ขนาด 300 ไร่	2.00
2	251000090027	นมที่หวาน ขนาดลิ	2.00
3	365000010017	धानलरररर रररररर रररर 1 क.क.	2.00

หน้ารวม.....

ผู้รับสินค้า..... ผู้ผลิต.....

© 2010 - 2011 by Cooperative Auditing Department  
กรมการบัญชีกรม 12 กระทรวงการคลัง สหกรณ์การเกษตรหนองจิ่งใหญ่ 10200

รูปที่ 6 – 15 ใ้รับจากการผลิต





## 2.4 การเบิกสินค้าเพื่อใช้ในสำนักงาน

เมนูนี้ สำหรับเบิกสินค้าจากคลังไปใช้ในสำนักงาน เช่น กระดาษทิชชู อุปกรณ์เครื่องเขียน เป็นต้น เมื่อเข้าสู่เมนู ปรากฏหน้าจอ ดังรูปที่ 6 – 17 หน้าจอเบิกสินค้าเพื่อใช้ในสำนักงาน

รูปที่ 6 – 17 หน้าจอเบิกสินค้าเพื่อใช้ในสำนักงาน

โดยมีรายละเอียดการกรอกข้อมูล ดังนี้



เลขที่เอกสาร

เมื่อต้องการเพิ่มรายการเบิกสินค้าไปใช้ในสำนักงาน

เลขที่อ้างอิง

แสดงเลขที่เอกสารการเบิกสินค้า

คลัง

แสดงเลขที่อ้างอิงในกรณีที่ไม่มีใบเบิกสินค้า

รหัส

แสดงคลังสินค้าที่เบิก

ชื่อสินค้า

แสดงรหัสสินค้าที่เบิก

แสดงชื่อสินค้าที่เบิก

จำนวน

แสดงจำนวนสินค้าที่เบิก

หน่วย

แสดงหน่วยนับของสินค้าที่เบิก

ราคาต่อหน่วย

แสดงราคาทุนต่อหน่วยของสินค้าที่เบิก

ราคารวม

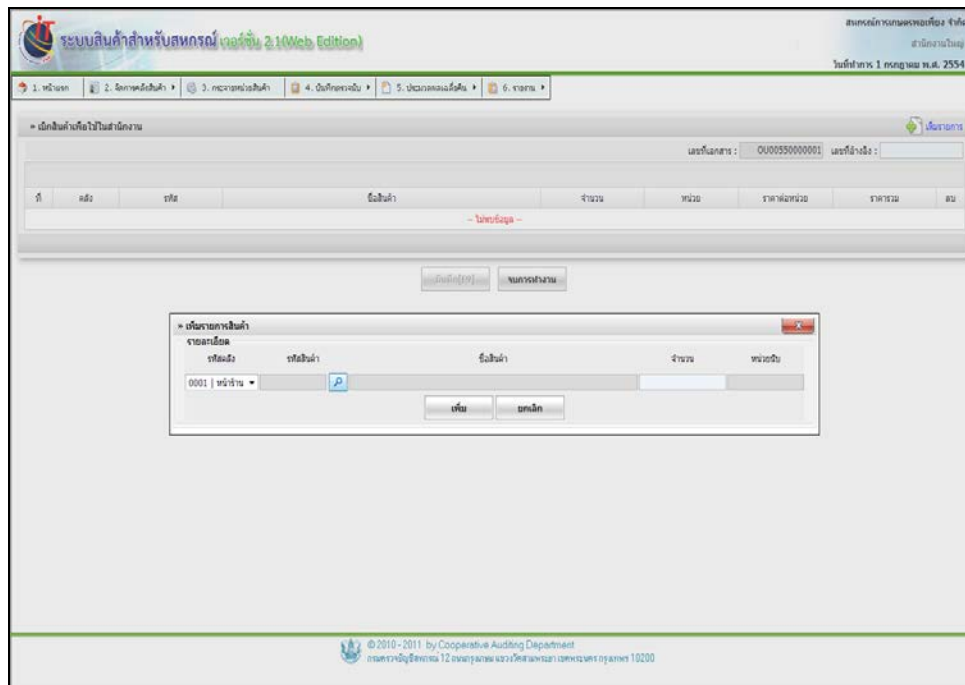
แสดงราคารวมของสินค้าที่เบิก

 เมื่อต้องการลบรายการเบิกสินค้า

เมื่อคลิกปุ่ม



ปรากฏหน้าจอ ดังรูปที่ 6 – 18 เพิ่มรายการเบิกสินค้าเพื่อใช้ในสำนักงาน



รูปที่ 6 – 18 เพิ่มรายการเบิกสินค้าเพื่อใช้ในสำนักงาน

โดยมีรายละเอียดการกรอกข้อมูล ดังนี้

รหัสคลัง แสดงคลังสินค้าที่เบิก ปรากฏปุ่ม

Drop Down List

ให้เลือกรหัสที่เบิกสินค้าเพื่อใช้ในสำนักงาน

รหัสสินค้า กดปุ่ม



เพื่อเลือกรหัสสินค้าที่เบิก

ชื่อสินค้า เมื่อเลือกรหัสสินค้า ปรากฏชื่อสินค้าที่เบิก

จำนวน

ระบุจำนวนสินค้าที่ต้องการเบิก

หน่วยนับ

เพิ่ม

แสดงหน่วยนับของสินค้าที่เบิก

เมื่อบันทึกรายละเอียดเรียบร้อยแล้ว กดปุ่มเพื่อเพิ่ม  
รายการสินค้าที่เบิกเพื่อใช้ในสำนักงาน

ยกเลิก

เมื่อต้องการยกเลิกรายการเบิกเพื่อใช้ในสำนักงาน

เมื่อคลิกปุ่ม เพิ่มรายการ ระบบแสดงหน้าจอการเบิกสินค้าเพื่อใช้ในสำนักงาน ปรากฏ  
หน้าจอ ดังรูปที่ 6 -19 บันทึกรายการเบิกสินค้าเพื่อใช้ในสำนักงาน

Sl.	Code	Barcode	Description	Quantity	Unit	Purchase Price	Total Price	Unit
1.	0001	2510000080110	ใบไม้ 300 กิ่ง	2.00	กก	46.48	92.96	ก
2.	0001	2650000100117	น้ำยาซักผ้า สตรียอล ขนาด 1 ลิตร.	1.00	กก	20.00	20.00	ก
3.	0001	3720000110147	ไม้ยัดฟอง 20 ซม.	2.00	กก	3.46	6.92	ก

รูปที่ 6 -19 บันทึกรายการเบิกสินค้าเพื่อใช้ในสำนักงาน

บันทึก[F9]

กดปุ่ม เพื่อบันทึกรายการสินค้าที่เบิก

จบการทำงาน

กดปุ่ม เพื่อออกจากเมนู

เมื่อกดปุ่ม  
สำนักงาน

บันทึก[F9]

เรียบร้อยแล้ว ปรากฏหน้าจอ ดังรูปที่ 6 – 20 ใบเบิกสินค้าใช้ใน

ระบบสินค้าสำหรับสหกรณ์ (เวอร์ชัน 2.1 Web Edition) สหกรณ์การเกษตรหนองบัวลำภู จำกัด  
สำนักงานใหญ่  
วันที่ทำทร 1 พฤษภาคม พ.ศ. 2554

1. พิมพ์ทร 2. บันทึกสินค้า 3. ควบคุมสินค้า 4. อนุมัติสินค้า 5. ประมวลผลสินค้า 6. งบกำไร

ใบเบิกสินค้าใช้ในสำนักงาน

เลขที่ใบเบิก 0000550000001 วันที่ 01/07/2554  
คลังสินค้า หนองบัว  
ที่อยู่ 111 หมู่ 3 ตำบลวังใหญ่ อำเภอเมืองหนองบัวลำภู จังหวัดหนองบัวลำภู

ที่	รหัสสินค้า	รายการ	จำนวน
1	3720000110147	ไม้ระก้อยาว 20 ซม.	2.00
2	2510000080110	ไม้ระก้อ ยาว 300 ซม	2.00
3	3650000100117	ปูนปลาสเตอร์ ชนิดผสม ขนาด 1 ก.ก.	1.00

หน้าของ.....  
ผู้คิด..... ผู้รับ.....

© 2010 - 2011 by Cooperative Auditing Department  
กรมการบัญชีสหกรณ์ 12 ถนนกรุงเกษม แขวงวัดราชบพิธ เขตพระนคร กรุงเทพมหานคร 10200

รูปที่ 6 – 20 ใบเบิกสินค้าใช้ในสำนักงาน

เมื่อต้องการสั่งพิมพ์ กดปุ่ม  
ในสำนักงาน



ปรากฏหน้าจอ ดังรูปที่ 6-21 พิมพ์ใบเบิกสินค้าใช้

**ใบเบิกสินค้าใช้ในสำนักงาน** Page 1 of 1

เลขที่ใบเบิก CU900550000001 วันที่ 05/07/2564  
 รหัสสินค้า รหัสบ้าน  
 ที่อยู่ 111 หมู่ 3 ตำบลลำไทรใหญ่ อำเภอเมืองสุพรรณบุรี จังหวัดสุพรรณบุรี

ที่	รหัสสินค้า	รายการ	จำนวน
1	3720000110147	ไม้กวาดดอก 20-ซม.	2.00
2	2510000080110	โรตีสีน ขนาด 300 กรัม	2.00
3	3650000100117	น้ำปลาหวาน สยามมิตร ขนาด 1 ลิ.บ.	1.00

รวมยอด \_\_\_\_\_

๑.ชื่อ \_\_\_\_\_ ๑.ชื่อ \_\_\_\_\_  
 ผู้เบิก ผู้อนุมัติ

รูปที่ 6-21 พิมพ์ใบเบิกสินค้าใช้ในสำนักงาน

## 2.5 การโอนสินค้าเสื่อมชำรุด

เมนูนี้ สำหรับตัดยอดสินค้าคงเหลือภายในคลัง ซึ่งเป็นสินค้าปกติมาเป็นสินค้าเสื่อมชำรุด ซึ่งระบบจะกำหนดรหัสสินค้าเสื่อมชำรุดให้เองโดยอัตโนมัติ และ(เสื่อมชำรุด) ต่อท้ายชื่อสินค้า เช่น สินค้าหมดอายุ สินค้าชำรุด เสียหายเนื่องจากการผลิตหรือการขนส่ง เมื่อเข้าสู่เมนู ปรากฏหน้าจอ ดังรูปที่ 6 – 22 หน้าจอโอนสินค้าเสื่อมชำรุด

รูปที่ 6 – 22 หน้าจอโอนสินค้าเสื่อมชำรุด

โดยมีรายละเอียดการกรอกข้อมูล ดังนี้



เลขที่เอกสาร

คลัง

รหัสสินค้า

ชื่อสินค้า

จำนวน

เมื่อต้องการเพิ่มรายการ โอนสินค้าเสื่อมชำรุด

แสดงเลขที่เอกสารการ โอน

แสดงคลังสินค้าที่โอนสินค้าเสื่อมชำรุด

แสดงรหัสสินค้าที่เสื่อมชำรุด

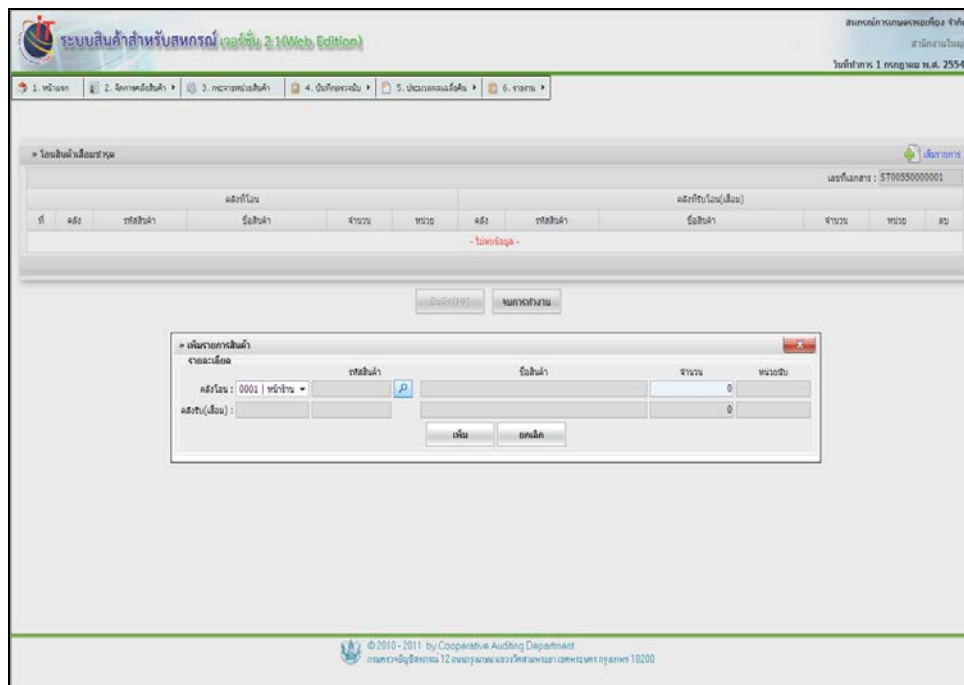
แสดงชื่อสินค้าที่เสื่อมชำรุด

แสดงจำนวนสินค้าที่เสื่อมชำรุด

หน่วย	แสดงหน่วยนับของสินค้าเสื่อมชำรุด
คลัง	แสดงคลังสินค้าที่รับ โอนสินค้าเสื่อมชำรุด
รหัสสินค้า	แสดงรหัสสินค้าที่เสื่อมชำรุด
ชื่อสินค้า	แสดงชื่อสินค้าที่เสื่อมชำรุด
จำนวน	แสดงจำนวนสินค้าที่เสื่อมชำรุด
หน่วย	แสดงหน่วยนับของสินค้าเสื่อมชำรุด
	เมื่อต้องการลบรายการ โอนสินค้าเสื่อมชำรุด




เมื่อคลิกปุ่ม  ปรากฏหน้าจอ ดังรูปที่ 6 – 23 เพิ่มรายการ โอนสินค้าเสื่อมชำรุด



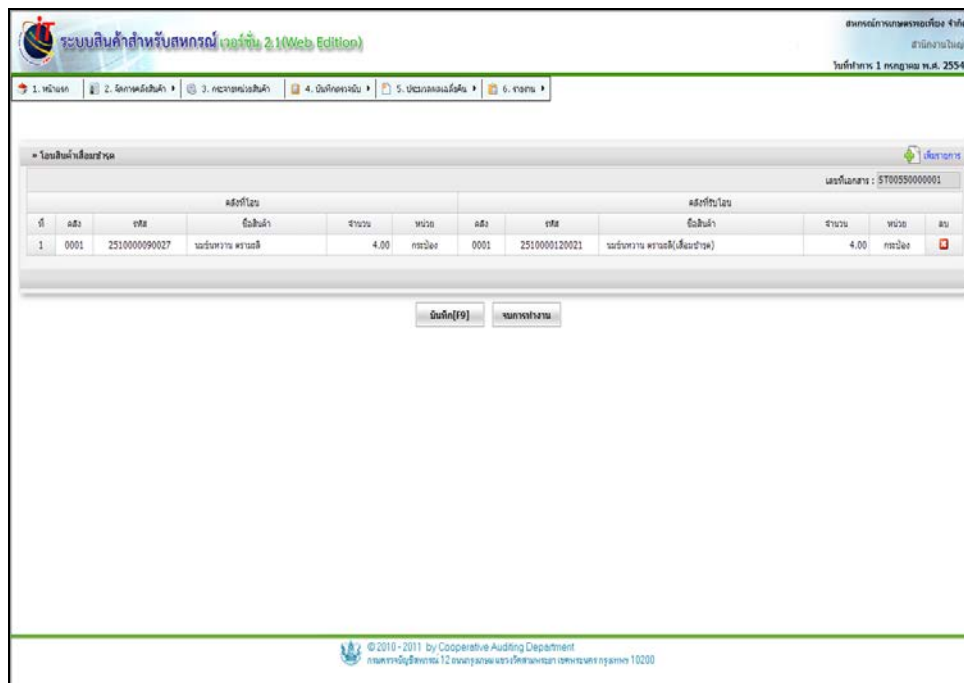
รูปที่ 6 – 23 เพิ่มรายการ โอนสินค้าเสื่อมชำรุด



โดยมีรายละเอียดการกรอกข้อมูล ดังนี้

คลังโอน แสดงคลังสินค้าที่โอน ปรากฏปุ่ม	Drop Down List ให้
รหัสสินค้า กดปุ่ม	เลือกคลังสินค้าที่จะโอนสินค้าเสื่อมชำรุด
หน่วยนับ	 เพื่อเลือกรหัสสินค้าที่เสื่อมชำรุด
คลังรับ(เสื่อม)	แสดงหน่วยนับของสินค้าที่เสื่อมชำรุด
<input type="button" value="เพิ่ม"/>	แสดงคลังสินค้าที่รับโอนสินค้าเสื่อมชำรุด
<input type="button" value="ยกเลิก"/>	เมื่อบันทึกรายละเอียดเรียบร้อยแล้ว กดปุ่มเพื่อเพิ่มรายการสินค้าที่เสื่อมชำรุด
	เมื่อต้องการยกเลิกรายการ โอนสินค้าเสื่อมชำรุด

เมื่อคลิกปุ่ม เพิ่มรายการ ระบบแสดงหน้าจอการโอนสินค้าเสื่อมชำรุด ปรากฏหน้าจอ ดังรูปที่ 6 – 24 บันทึกรายการโอนสินค้าเสื่อมชำรุด



ระบบสินค้าสำหรับสหกรณ์ (เวอร์ชัน 2.1(Web Edition))										
สินค้าโอน						สินค้ารับโอน				
ที่	คลัง	รหัส	ชื่อสินค้า	จำนวน	หน่วย	คลัง	รหัส	ชื่อสินค้า	จำนวน	หน่วย
1	0001	2510000990027	นมยี่ห้อวาน ฟาร์มโฮม	4.00	กิโลกรัม	0001	2510000120021	นมยี่ห้อวาน ฟาร์มโฮม(เสื่อมชำรุด)	4.00	กิโลกรัม

รูปที่ 6 – 24 บันทึกรายการโอนสินค้าเสื่อมชำรุด

บันทึก[F9]

กดปุ่ม เพื่อบันทึกรายการสินค้าที่เบิก

จบการทำงาน

กดปุ่ม เพื่่ออกจากเมนู

เมื่อกดปุ่ม  
ชำรุด

บันทึก[F9]

เรียบร้อยแล้ว ปรากฏหน้าจอ ดังรูปที่ 6-25 ใบโอนสินค้าเสื่อม

ระบบสินค้าสำหรับสหกรณ์ (เวอร์ชัน 2.1(Web Edition))

สมทบการเกษตรเพื่อไทย  
สำนักงานใหญ่  
วันที่ทำพ. 1 กรกฎาคม พ.ศ. 2554

1. หน้าจอ 2. บันทึกสินค้า 3. ตรวจสอบสินค้า 4. บันทึกประวัติ 5. ปิดระบบสินค้า 6. ว่าง

ใบโอนสินค้าเสื่อมชำรุด

เลขที่ใบนี้ ST00550000001 วันที่ 01/07/2554  
โอนจากคลัง หน้าร้าน ใบนี้ส่ง หน้าร้าน  
ที่อยู่ 111 หมู่ 3 ตำบลบ้านใหม่ อําเภอบึงสามพัน จังหวัดสุพรรณบุรี

ที่	รหัสสินค้า	รายการ	จำนวน
1	251.0000000027	นมรสจืด 4ขวาน	4.00

หมายเหตุ.....

ผู้บันทึก..... ผู้รับ.....

© 2010 - 2011 by Cooperative Auditing Department  
กรมพาณิชย์สหกรณ์ 72 ถนนพหลโยธิน แขวงสามเสนนอก เขตห้วยขวาง กรุงเทพฯ 10200

รูปที่ 6-25 ใบโอนสินค้าเสื่อมชำรุด

เมื่อต้องการสั่งพิมพ์ กดปุ่ม  
 เลื่อมซ้ำรูป



ปรากฏหน้าจอ ดังรูปที่ 6-26 พิมพ์ใบโอนสินค้า

**ใบโอนสินค้าเชื่อมชำรุด**

Page 1 of 1

เลขที่ใบโอน ST00550000001 วันที่ 01/07/2564

โอนจากคลัง ๑๓131๓ โอนเข้าคลัง ๑๓131๓

ที่อยู่ 111 หมู่ 3 ตำบลลำไยใหญ่ อำเภอเมืองอุตรดิตถ์ จังหวัดอุตรดิตถ์

สี	รหัสสินค้า	รายการ	จำนวน
๑	2510000090027	นมโรงเรียน สยาม๑๕	4.00

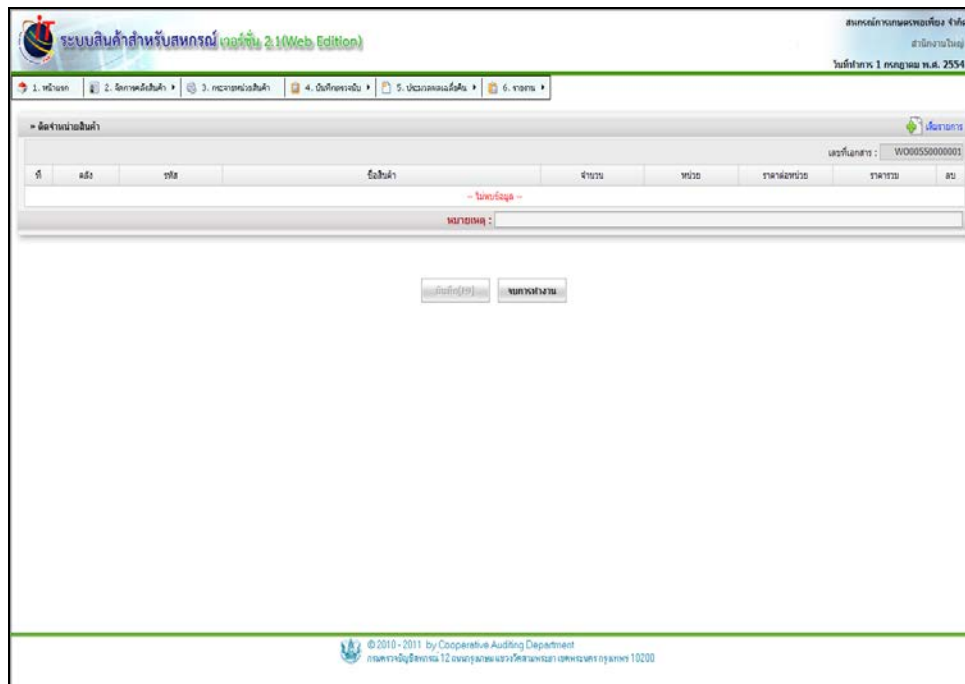
หมายเหตุ \_\_\_\_\_

๑.ชื่อ \_\_\_\_\_ ๑.ชื่อ \_\_\_\_\_  
 ผู้รับโอน ผู้โอน

รูปที่ 6-26 พิมพ์ใบโอนสินค้าเชื่อมชำรุด

## 2.6 การตัดจำหน่ายสินค้า

เมนูนี้ สำหรับตัดจำหน่ายสินค้าออกจากคลังสินค้า ซึ่งสินค้าที่ตัดออกจากคลัง อาจมีสาเหตุมาจากการเสื่อมชำรุด หรือสินค้าสูญหาย เมื่อเข้าสู่เมนู ปรากฏหน้าจอ ดังรูปที่ 6 – 27 หน้าจอตัดจำหน่ายสินค้า



รูปที่ 6 – 27 หน้าจอตัดจำหน่ายสินค้า

โดยมีรายละเอียดการกรอกข้อมูล ดังนี้



เลขที่เอกสาร

เมื่อต้องการเพิ่มรายการตัดจำหน่ายสินค้า

คลัง

แสดงเลขที่เอกสารการตัดจำหน่ายสินค้า

รหัส

แสดงคลังสินค้าที่ตัดจำหน่าย

ชื่อสินค้า

แสดงรหัสสินค้าที่ตัดจำหน่าย

จำนวน

แสดงชื่อสินค้าที่ตัดจำหน่าย

หน่วย

แสดงจำนวนสินค้าที่ตัดจำหน่าย

แสดงหน่วยนับของสินค้าที่ตัดจำหน่าย

ราคาต่อหน่วย

แสดงราคาต่อหน่วยของสินค้าที่ตัดจำหน่าย

ราคารวม

แสดงราคาทุนรวมของสินค้าที่ตัดจำหน่าย

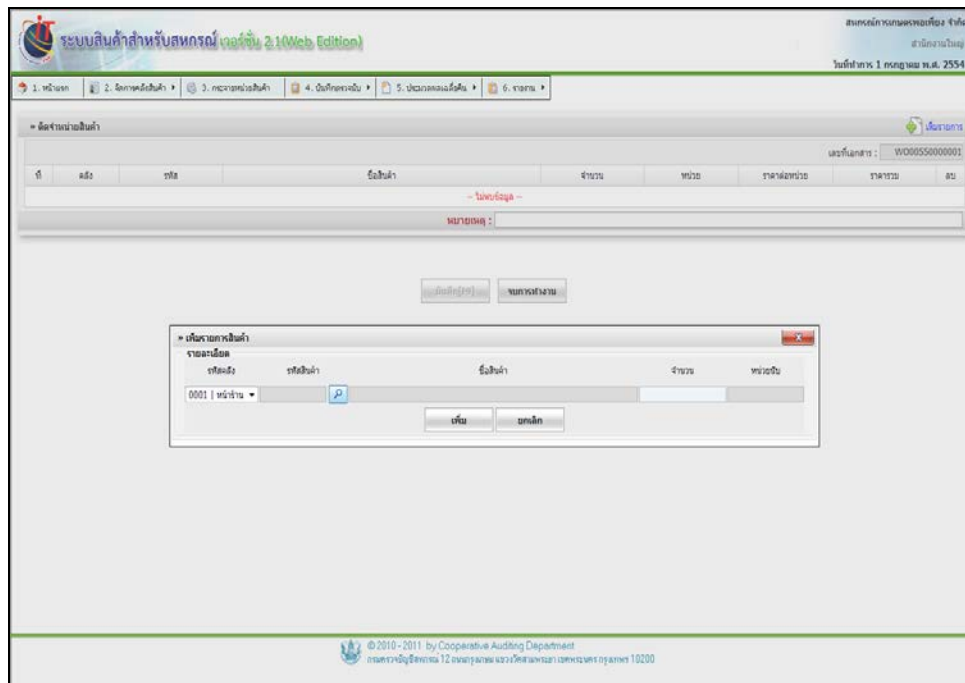


เมื่อต้องการลบรายการสินค้าที่ตัดจำหน่าย

เมื่อคลิกปุ่ม



ปรากฏหน้าจอ ดังรูปที่ 6 – 28 เพิ่มรายการตัดจำหน่ายสินค้า



รูปที่ 6 – 28 เพิ่มรายการตัดจำหน่ายสินค้า

โดยมีรายละเอียดการกรอกข้อมูล ดังนี้

รหัสคลัง แสดงคลังสินค้าที่ตัดจำหน่าย ปรากฏปุ่ม

Drop Down

List ให้เลือกคลังสินค้า

รหัสสินค้า กดปุ่ม



เพื่อเลือกรหัสสินค้าที่ต้องการตัดจำหน่าย

ชื่อสินค้า

แสดงชื่อสินค้าที่ตัดจำหน่าย

จำนวน

แสดงจำนวนสินค้าที่ตัดจำหน่าย

หน่วยนับ

แสดงหน่วยนับของสินค้าที่ตัดจำหน่าย

**เพิ่ม**

เมื่อบันทึกรายละเอียดเรียบร้อยแล้ว กดปุ่มเพื่อเพิ่มรายการสินค้าที่ตัดจำหน่าย

**ยกเลิก**

เมื่อต้องการยกเลิกรายการสินค้าที่ตัดจำหน่าย

เมื่อคลิกปุ่ม เพิ่มรายการ ระบบแสดงหน้าจอการตัดจำหน่ายสินค้า ปรากฏหน้าจอ ดังรูปที่ 6 – 29 บันทึกการขายตัดจำหน่ายสินค้า

ที่	คลัง	รหัส	ชื่อสินค้า	จำนวน	หน่วย	ราคาต่อหน่วย	ราคาชม	ลบ
1.	0001	2510000120021	นมช็อคชวา ทรายสี(สีแดง)	4.00	กล่อง	16.79	67.16	

รูปที่ 6 – 29 บันทึกการขายตัดจำหน่ายสินค้า

**บันทึก[F9]**

กดปุ่ม เพื่อบันทึกการขายสินค้าที่ตัดจำหน่าย

**จบการทำงาน**


กดปุ่ม เพื่อออกจากเมนู

### 3. การจัดการสินค้าคงคลัง / กระจายหน่วยสินค้า

เมนูนี้ สำหรับการแบ่งสินค้าเพื่อจำหน่าย ลักษณะเหมือนการซื้อสินค้ามาในราคาส่ง หน่วยนับเป็น แพ็ค โทล กระสอบ ฯลฯ มาจำหน่ายแบบค้าปลีก หน่วยนับเป็น ขวด อัน กิโลกรัม เป็นต้น เมื่อเข้าสู่เมนู ปรากฏหน้าจอ ดังรูปที่ 6 – 30 หน้าจอกระจายหน่วยสินค้า

รูปที่ 6 – 30 หน้าจอกระจายหน่วยสินค้า

โดยมีรายละเอียดการกรอกข้อมูล ดังนี้

รหัสคลังสินค้า	แสดงคลังที่ต้องการกระจายสินค้า ปรากฏปุ่ม	Drop
รหัสสินค้า	กดปุ่ม	
ชื่อสินค้า	 เพื่อเลือกรหัสสินค้าที่ต้องการกระจาย	
จำนวน	แสดงชื่อสินค้าที่ต้องการกระจาย	
หน่วยนับ	แสดงจำนวนสินค้าที่ต้องการกระจาย	
	แสดงหน่วยนับของสินค้าที่ต้องการกระจาย	

**เพิ่ม**

เมื่อบันทึกรายละเอียดเรียบร้อยแล้ว กดปุ่มเพื่อเพิ่ม  
รายการสินค้าที่ต้องการกระจาย

**ยกเลิก**

เมื่อต้องการยกเลิกรายการสินค้าที่ต้องการ  
กระจายหน่วย

**เพิ่ม**

เมื่อกำหนดเงื่อนไขเรียบร้อยแล้ว กดปุ่ม **เพิ่ม** ปรากฏหน้าจอ ดังรูปที่ 6 - 31  
บันทึกกระจายหน่วยสินค้า

รูปที่ 6 - 31 บันทึกกระจายหน่วยสินค้า

**บันทึก[F9]**

กดปุ่ม เพื่อบันทึกรายการสินค้าที่กระจายหน่วย

**จบการทำงาน**

กดปุ่ม เพื่อออกจากเมนู



#### 4. การจัดการระบบสินค้าคงคลัง / บันทึกตรวจนับ

เมนูนี้ สำหรับการตรวจนับสินค้าคงเหลือระหว่างปี ลักษณะการทำงานเช่นเดียวกับการตรวจนับสินค้าคงเหลือยกมา เพื่อให้ทราบว่าสินค้าคงเหลือมีเท่าไร ตรงกับยอดขายหรือไม่ และต้องวางแผนการจัดซื้อสินค้ามาเพื่อจำหน่ายอย่างไร ประกอบด้วยเมนูย่อย 4 เมนู คือ


##### 4.1 บันทึกตรวจนับ / บันทึกตรวจนับ (Barcode)

เมนูนี้ สำหรับบันทึกข้อมูลการตรวจนับสินค้าระหว่างปี ด้วยวิธีการตรวจนับด้วย Barcode เมื่อเข้าสู่เมนู ปรากฏหน้าจอ ดังรูปที่ 6 – 32 การบันทึกตรวจนับ (Barcode)

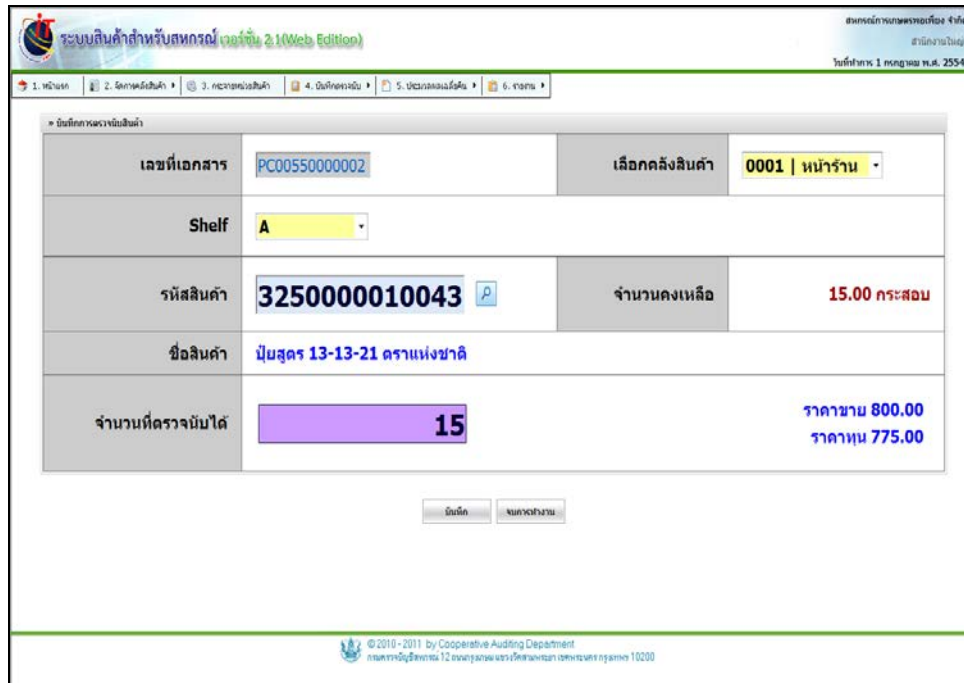
บันทึกการตรวจนับสินค้า	
เลขที่เอกสาร	PC00550000002
เลือกคลังสินค้า	0001   หน้าร้าน
Shelf	A
รหัสสินค้า	<input type="text"/>
จำนวนคงเหลือ	0
ชื่อสินค้า	<input type="text"/>
จำนวนที่ตรวจนับได้	0
	ราคาขาย 0.00 ราคาทุน 0.00

© 2010 - 2011 by Cooperative Auditing Department  
 กรมส่งเสริมการค้าระหว่างประเทศ กระทรวงพาณิชย์ 10200

รูปที่ 6 – 32 การบันทึกตรวจนับ (Barcode)

การบันทึกสินค้าคงเหลือระหว่างปี ลักษณะของการบันทึกการตรวจนับสินค้า โดยจะบันทึกแยกตามคลังสินค้า หรือใบตรวจนับสินค้า ทำการเลือกสินค้าแต่ละรายการมาเพื่อบันทึกจำนวนสินค้าคงเหลือ มีการนำเครื่อง Scan Barcode เข้ามาช่วยในการตรวจนับสินค้า กดปุ่ม  บันทึก

บันทึกสินค้าจนครบทุกคลัง ดังรูปที่ 6 – 33 การบันทึกตรวจนับสินค้านะหว่างปี



The screenshot shows a web application interface for inventory management. At the top, there is a navigation menu with items like 'หน้าหลัก', 'ดูภาพสินค้า', 'ตรวจนับสินค้า', 'บันทึกยอดนับ', 'ประวัติการนับสินค้า', and 'รายงาน'. The main content area is titled 'บันทึกการตรวจนับสินค้า' and contains a form with the following fields:

เลขที่เอกสาร	PC0055000002	เลือกคลังสินค้า	0001   หน้าร้าน
Shelf	A		
รหัสสินค้า	3250000010043	จำนวนคงเหลือ	15.00 กระสอบ
ชื่อสินค้า	ปุ๋ยมูลสุร 13-13-21 คราแห่งชาติ		
จำนวนที่ตรวจนับได้	15	ราคาขาย	800.00
		ราคาทุน	775.00

At the bottom of the form, there are buttons for 'บันทึก' (Save) and 'ยกเลิก' (Cancel). The footer of the page includes copyright information: '© 2010 - 2011 by Cooperative Auditing Department' and 'กรมการบัญชีกรม 12 ของกระทรวงพาณิชย์และสหกรณ์แห่งประเทศไทย 10200'.

รูปที่ 6 – 33 การบันทึกตรวจนับสินค้านะหว่างปี

โดยมีรายละเอียดการกรอกข้อมูล ดังนี้

เลขที่เอกสาร แสดงเลขที่เอกสารของใบบันทึกตรวจนับสินค้า

จำแนกเป็นคลังๆ ละ 1 ใบไม่ซ้ำกัน

เลือกคลังสินค้า

เลือกคลังสินค้าที่จะบันทึกตรวจนับ


เลือก Shelf

เลือก Shelf ที่จะบันทึกตรวจนับ

รหัสสินค้า

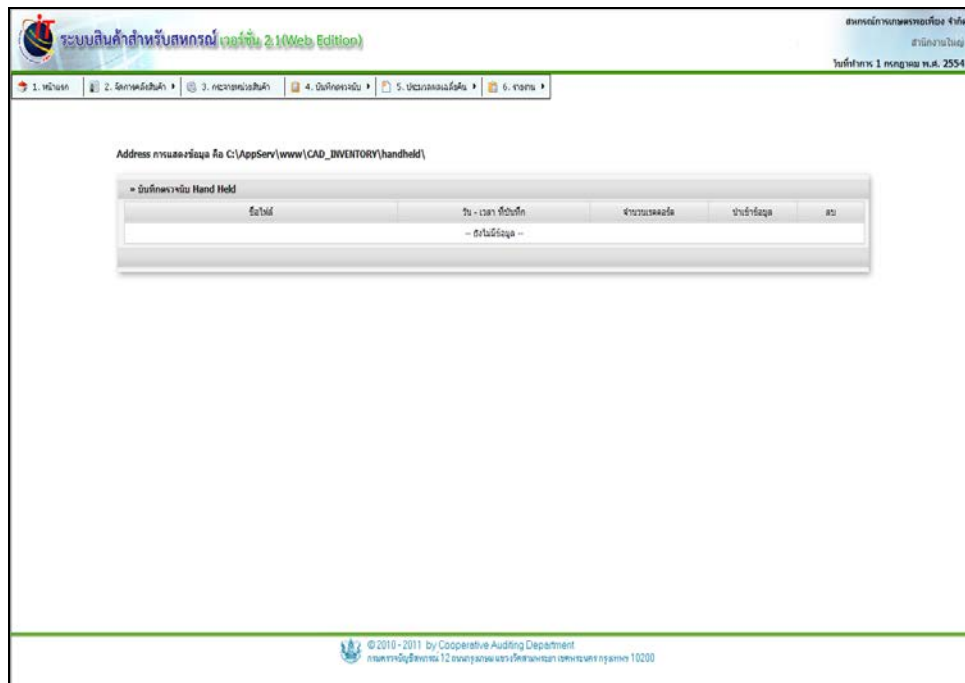
ให้กรอกเลขรหัสของสินค้า หรือใช้เครื่อง Scan

Barcode กดปุ่ม  เพื่อแสดงผล ใช้คู่กับปุ่มเลือกคลังสินค้า

ชื่อสินค้า ให้กรอกชื่อสินค้า กดปุ่ม  เพื่อแสดงผล ใช้คู่กับ  
ปุ่มเลือกคลังสินค้า  
จำนวนที่ตรวจนับได้ ให้บันทึกจำนวนที่ตรวจนับสินค้าได้  
กดปุ่ม


#### 4.2 บันทึกตรวจนับ (Handheld)

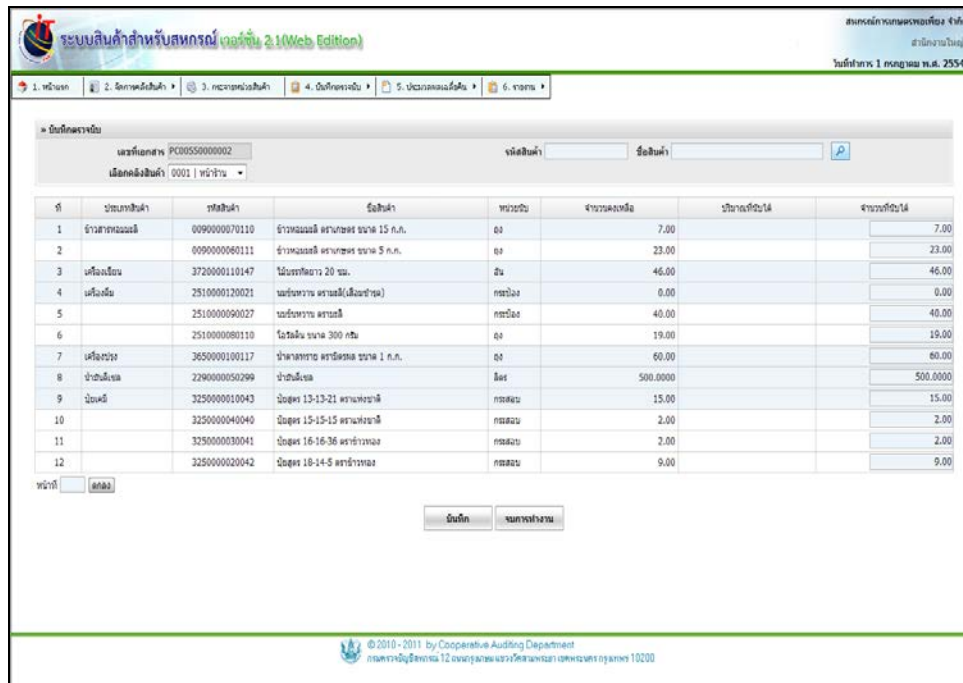
เมนูนี้ สำหรับบันทึกข้อมูลการตรวจนับสินค้าระหว่างปี ด้วยวิธีการตรวจนับ เมื่อเข้าสู่เมนูบันทึกตรวจนับ (Handheld) การตรวจนับสินค้า ด้วยวิธีนี้ลักษณะการดำเนินการจะคล้ายกับการตรวจนับด้วยวิธี ใช้เครื่อง Scan Barcode แตกต่างเพียงการบันทึกตรวจนับ (Handheld) เมื่อบันทึกตรวจนับเสร็จครบทุกคลังสินค้าแล้วต้องทำการถ่ายโอนข้อมูลจาก เครื่อง Handheld เข้าสู่ระบบสินค้า จะปรากฏหน้าจอ ดังรูปที่ 6 – 34 บันทึกตรวจนับ (Handheld)



รูปที่ 6 – 34 บันทึกตรวจนับ(Handheld)

### 4.3 บันทึกตรวจนับ

เมนูนี้ สำหรับบันทึกข้อมูลการตรวจนับสินค้า ด้วยวิธีการตรวจนับ การตรวจนับสินค้าด้วยวิธีนี้ ลักษณะการทำงาน คือ เลือกคลังสินค้า คั่นหารหัสสินค้า ชื่อสินค้า โดยกดปุ่ม  แสดงใบตรวจนับสินค้า นำใบตรวจนับไปนับสินค้า เมื่อตรวจนับเสร็จจึงนำสินค้าคงเหลือที่ตรวจนับได้มาบันทึกในระบบสินค้า เมื่อเข้าสู่เมนู ปรากฏหน้าจอ ดังรูปที่ 6 – 35 บันทึกตรวจนับ



ที่	ประเภทสินค้า	รหัสสินค้า	ชื่อสินค้า	หน่วยนับ	จำนวนคงเหลือ	ปริมาณที่นับได้	จำนวนที่นับได้
1	ข้าวหอมมะลิ	0090000070110	ข้าวหอมมะลิ ตราเกษตร ขนาด 15 ก.ก.	กก	7.00		7.00
2		0090000060111	ข้าวหอมมะลิ ตราเกษตร ขนาด 5 ก.ก.	กก	23.00		23.00
3	เครื่องเขียน	3720000110147	ไม้บรรทัดยาว 20 ซม.	ชิ้น	46.00		46.00
4	เครื่องเขียน	2510000120021	หมึกสำหรับ ตราแม่(สีม่วงเข้ม)	ขวด/โถง	0.00		0.00
5		2510000090027	นมข้นหวาน ตราแม่	ขวด/โถง	40.00		40.00
6		2510000080110	นมสด ขนาด 300 ก.ม.	กก	19.00		19.00
7	เครื่องปรุง	3650000100117	น้ำตาลทราย ตราแม่ ขนาด 1 ก.ก.	กก	60.00		60.00
8	น้ำตาล	2290000050299	น้ำตาล	กก	500.0000		500.0000
9	นมดื่ม	3250000010043	นมดื่ม 13-13-21 ตราแม่	ขวด/โถง	15.00		15.00
10		3250000040040	นมดื่ม 15-15-15 ตราแม่	ขวด/โถง	2.00		2.00
11		3250000030041	นมดื่ม 16-16-16 ตราแม่	ขวด/โถง	2.00		2.00
12		3250000020042	นมดื่ม 18-14-5 ตราแม่	ขวด/โถง	9.00		9.00

รูปที่ 6 – 35 บันทึกตรวจนับ

โดยมีรายละเอียดการกรอกข้อมูล ดังนี้

เลขที่เอกสาร แสดงเลขที่เอกสารของใบบันทึกตรวจนับสินค้า

จำแนกเป็นคลังๆ ละ 1 ใบไม่ซ้ำกัน

เลือกคลังสินค้า

เลือกคลังสินค้าที่จะบันทึกตรวจนับ

รหัสสินค้า ให้กรอกเลขรหัสของสินค้า กดปุ่ม



เพื่อแสดงผล

ใช้คู่กับปุ่มเลือกคลังสินค้า

ชื่อสินค้า ให้กรอกชื่อสินค้า กดปุ่ม



เพื่อแสดงผล ใช้คู่กับ

ปุ่มเลือกคลังสินค้า

จำนวนที่ตรวจนับได้

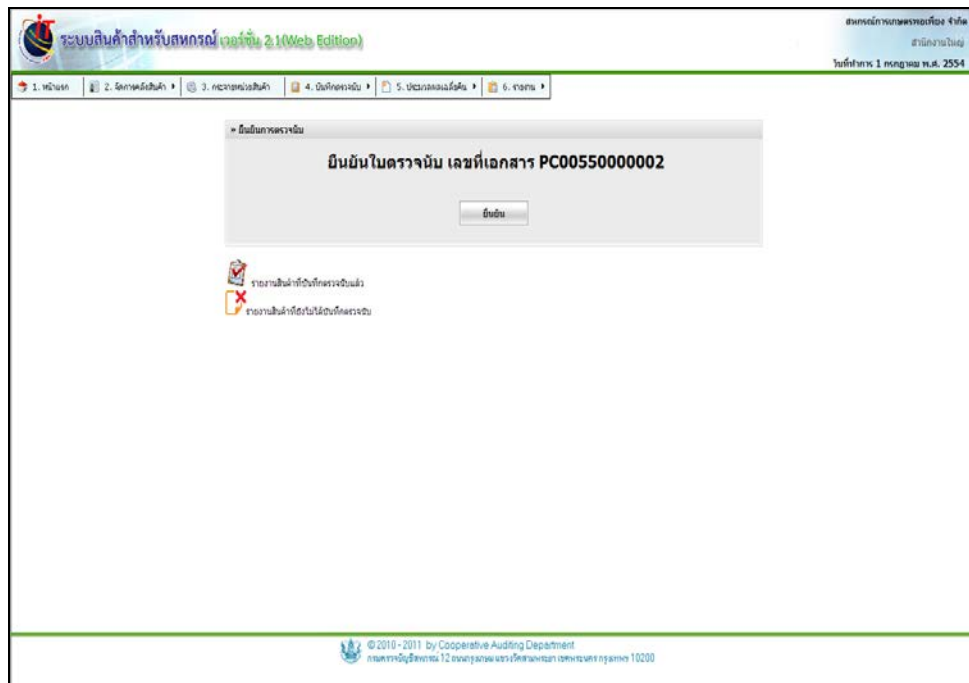
ให้บันทึกจำนวนที่ตรวจนับสินค้าได้

กดปุ่ม

บันทึก

#### 4.4 เมนู ยอดยกมา / ยืนยันใบตรวจนับ

เมนูนี้ สำหรับดำเนินการตรวจสอบหรือแก้ไขรายงานสินค้าที่บันทึกตรวจนับแล้ว และรายงานสินค้าที่ยังไม่ได้บันทึกตรวจนับ ก่อนที่จะยืนยันใบตรวจนับ เพราะถ้ากดปุ่มยืนยันข้อมูลแล้วจะไม่สามารถแก้ไขได้ จะปรากฏหน้าจอ ดังรูปที่ 6 – 36 ยืนยันใบตรวจนับ



รูปที่ 6 – 36 ยืนยันใบตรวจนับ

## 5. การจัดการระบบสินค้าคงคลัง / ประมวลผลเฉลี่ยคืน

เมนูนี้ สำหรับการจัดการสรรกำไรให้กับสมาชิก โดยการประมวลผลเฉลี่ยคืน ประกอบด้วย 2 ธุรกิจหลัก คือ ธุรกิจจัดหาสินค้ามาจำหน่าย และ ธุรกิจรวบรวมผลิตผล

### 5.1 เมนู ประมวลผลเฉลี่ยคืน / ธุรกิจจัดหาสินค้ามาจำหน่าย

เมนูนี้ สำหรับการประมวลผลเฉลี่ยคืน สำหรับธุรกิจที่มีการจัดหาสินค้ามาจำหน่าย ลักษณะการประกอบธุรกิจแบบซื้อมาขายไป เมื่อเข้าสู่เมนู ปรากฏหน้าจอ ดังรูปที่ 6-37 หน้าจอธุรกิจจัดหาสินค้ามาจำหน่าย

รูปที่ 6-37 หน้าจอธุรกิจจัดหาสินค้ามาจำหน่าย



โดยมีรายละเอียดการกรอกข้อมูล ดังนี้

รูปแบบการแสดงผลรายงาน

ทั้งหมดสำนักงานใหญ่และสาขาย่อย

เลือกเพื่อแสดงผลรายงานทั้งสำนักงานใหญ่

และสาขาย่อย

เฉพาะสำนักงานใหญ่	เลือกเพื่อแสดงรายงานสำนักงานใหญ่
เฉพาะสาขา	เลือกเพื่อแสดงรายงานสาขา ปราบกฎุ่ม Drop Down List ให้เลือกสาขา
ลักษณะการประมวลผลเฉลี่ยคืน	
คำนวณเงินเฉลี่ยคืน โดยใช้ข้อมูลยอดขายของรอบปีบัญชีที่ผ่านมา	
คำนวณเงินเฉลี่ยคืน โดยใช้ข้อมูลยอดขายของรอบปีบัญชีปัจจุบัน	
ประเภทของการคำนวณ	
ตามประเภทสินค้า เพื่อแสดงข้อมูลตามประเภทสินค้า	
ตามอัตราร้อยละ	เพื่อแสดงข้อมูลเป็นอัตรา %
กำหนดช่วงวันที่	
จากวันที่	กำหนดช่วงวันที่ ที่ต้องการแสดงรายงาน จากวันที่ จำนวนวันต้องมากกว่าหรือ เท่ากับวันที่เริ่มต้น
ถึงวันที่	จำนวนวันต้องน้อยกว่าหรือเท่ากับวันที่ ทำการ
เลือกกลุ่ม	
แสดงทั้งหมดเรียงตามรหัสสมาชิก เลือกเพื่อแสดงข้อมูลกลุ่มสมาชิกทั้งหมด	
จากกลุ่ม ถึงกลุ่ม เลือกเพื่อแสดงข้อมูลเป็นรายกลุ่ม	เฉพาะที่เป็นสมาชิกเท่านั้น
เลือกเลขที่	
จากเลขที่	กดปุ่ม  เพื่อกำหนดเลขรหัส สมาชิกเริ่มต้น ให้แสดงข้อมูลตาม ต้องการ
ถึงเลขที่	กดปุ่ม  เพื่อกำหนดเลขรหัส สมาชิกสุดท้าย ให้แสดงข้อมูลตาม ต้องการ
เลือกแบบรายงาน	
แบบแสดงรายละเอียด	เพื่อแสดงรายงานอย่างละเอียด
แบบสรุป	เพื่อแสดงรายงานโดยสรุป

ยืนยัน

เมื่อกำหนดเงื่อนไขเรียบร้อยแล้ว กดปุ่ม

เพื่อยืนยันการแสดงผลงานตามเงื่อนไข  
ที่ระบุ

ยกเลิก

เมื่อต้องการยกเลิก การกำหนดเงื่อนไข  
ที่ตั้งไว้

เมื่อกำหนดเงื่อนไขเรียบร้อยแล้ว กดปุ่ม เพื่อยืนยันการแสดงผลงานตามที่ระบุ ปรากฏหน้าจอ  
ดังรูปที่ 6 – 38 รายงานเฉลี่ยคืนธุรกิจจัดหาสินค้ามาจำหน่าย

สาขา	รหัสสาขา	กลุ่มสาขา	ยอดขายโดยรวมสาขา	สินค้า	เงินมัดจำ	เงินมัดจำคืน
00M0000426	บาง สาขาอื่น สาขา	0002	765.42		0.00	7.00
	รวมทั้งสิ้น		765.42		0.00	7.00

รูปที่ 6 – 38 รายงานเฉลี่ยคืนธุรกิจจัดหาสินค้ามาจำหน่าย



เมื่อต้องการสั่งพิมพ์รายงาน สามารถพิมพ์ได้ กดปุ่ม  ระบบจะแสดงหน้าจอ ดังรูปที่ 6-39 พิมพ์รายงานเฉลี่ยคืนธุรกิจจัดหาสินค้ามาจำหน่าย

วิทยาลัยการเกษตรและเทคโนโลยีสุพรรณบุรี รายงานเฉลี่ยคืนธุรกิจจัดหาสินค้ามาจำหน่าย เดือน มีนาคม 1 เดือน กรกฎาคม พ.ศ. 2554 ถึง มีนาคม 1 เดือน กรกฎาคม พ.ศ. 2554					
พิมพ์ ณ วันที่ 3 พฤษภาคม พ.ศ. 2554 เวลา 16:09:16 น.					
ชื่อบริษัท	ชื่อสมาชิก	กลุ่มสมาชิก	ยอดรวมไม่รวมภาษี	เงินคืน	เงินเฉลี่ยคืน
00800000426	นางสาวสิน สานะ	0002	765.42	0.00	7.00
รวมทั้งสิ้น			765.42	0.00	7.00

รูปที่ 6-39 พิมพ์รายงานเฉลี่ยคืนธุรกิจจัดหาสินค้ามาจำหน่าย

## 5.2 เมนู ประมวลผลเฉลี่ยคืน / ธุรกิจรวบรวมผลิตผล

เมนูนี้ สำหรับการประมวลผลเฉลี่ยคืน สำหรับธุรกิจที่มีการรวบรวมผลิตผล ลักษณะการประกอบธุรกิจสหกรณ์อาจซื้อสินค้าจากกลุ่มสมาชิก แล้วนำมาจำหน่าย หรือสหกรณ์อาจซื้อสินค้าจากกลุ่มสมาชิก นำมาผลิตเองแล้วถึงนำออกจำหน่าย เช่น ซื้อผลไม้หลายชนิดจากสมาชิก นำมาแปรรูปเป็นน้ำผลไม้ หรือ ผลไม้กระป๋อง เป็นต้น เมื่อเข้าสู่เมนู ปรากฏหน้าจอ ดังรูปที่ 6 – 40 หน้าจอธุรกิจรวบรวมผลิตผล

รูปที่ 6 – 40 หน้าจอธุรกิจรวบรวมผลิตผล

โดยมีรายละเอียดการกรอกข้อมูล ดังนี้

### รูปแบบการแสดงผลรายงาน

ทั้งหมดสำนักงานใหญ่และสาขาย่อย

เลือกเพื่อแสดงรายงานทั้งสำนักงานใหญ่และสาขาย่อย

เฉพาะสำนักงานใหญ่

เลือกเพื่อแสดงรายงานสำนักงานใหญ่

เฉพาะสาขา

เลือกเพื่อแสดงรายงานสาขา ปรากฏปุ่ม

Drop Down List ให้เลือกสาขา

## ลักษณะการประมวลผลเฉลี่ยคืน

คำนวณเงินเฉลี่ยคืน โดยใช้ข้อมูลยอดขายของรอบปีบัญชีที่ผ่านมา

คำนวณเงินเฉลี่ยคืน โดยใช้ข้อมูลยอดขายของรอบปีบัญชีปัจจุบัน

## ประเภทของการคำนวณ

ตามประเภทสินค้า เพื่อแสดงข้อมูลตามประเภทสินค้า

ตามอัตราร้อยละ

เพื่อแสดงข้อมูลเป็นอัตรา %

## กำหนดช่วงวันที่

จากวันที่

กำหนดช่วงวันที่ ที่ต้องการแสดงรายงาน

จากวันที่ จำนวนวันต้องมากกว่าหรือ

เท่ากับวันที่เริ่มต้น

ถึงวันที่

จำนวนวันต้องน้อยกว่าหรือเท่ากับวันที่

ทำการ

## เลือกกลุ่ม

แสดงทั้งหมดเรียงตามรหัสสมาชิก เลือกเพื่อแสดงข้อมูลกลุ่มสมาชิกทั้งหมด

จากกลุ่ม ถึงกลุ่ม เลือกเพื่อแสดงข้อมูลเป็นรายกลุ่ม


เฉพาะที่เป็นสมาชิกเท่านั้น

## เลือกเลขที่

จากเลขที่

กดปุ่ม  เพื่อกำหนดเลขรหัสสมาชิกเริ่มต้น ให้แสดงข้อมูลตามต้องการ

ถึงเลขที่

กดปุ่ม  เพื่อกำหนดเลขรหัสสมาชิกสุดท้าย ให้แสดงข้อมูลตามต้องการ

## เลือกแบบรายงาน

แบบแสดงรายละเอียด

เพื่อแสดงรายงานอย่างละเอียด

แบบสรุป

เพื่อแสดงรายงานโดยสรุป


ยืนยัน

เมื่อกำหนดเงื่อนไขเรียบร้อยแล้ว กดปุ่ม

เพื่อยืนยันการแสดงผลรายงานตามเงื่อนไข  
ที่ระบุ

ยกเลิก

เมื่อต้องการยกเลิก การกำหนดเงื่อนไข  
ที่ตั้งไว้

เมื่อกำหนดเงื่อนไขเรียบร้อยแล้ว กดปุ่ม เพื่อยืนยันการแสดงผลรายงานตามที่ระบุ เมื่อต้องการสั่งพิมพ์รายงาน สามารถพิมพ์ได้ กดปุ่ม  ปรากฏหน้าจอ ดังรูปที่ 6 – 41 รายงานเฉลี่ยคืนธุรกิจรวบรวมผลิตภัณฑ์



ลำดับ	เงินเฉลี่ยคืน	เงินเฉลี่ยคืน	เงินเฉลี่ยคืน	เงินเฉลี่ยคืน	เงินเฉลี่ยคืน	เงินเฉลี่ยคืน
รวมทั้งสิ้น				0.00	0.00	0.00

รูปที่ 6 – 41 รายงานเฉลี่ยคืนธุรกิจรวบรวมผลิตภัณฑ์

## 6. การจัดการระบบสินค้าคงคลัง / รายงาน

เมนูนี้ สำหรับรายงานกระบวนการทำงานต่างๆ ภายในคลังสินค้า เมื่อดำเนินธุรกิจผ่านไป ณ ช่วงเวลาใดเวลาหนึ่ง สหกรณ์สามารถเรียกดูรายงานย้อนหลังได้ โดยกำหนดเงื่อนไขในการแสดงข้อมูลตามความต้องการของสหกรณ์ ประกอบด้วย

### 6.1 รายงานการเคลื่อนไหวของสินค้า มีรายละเอียดดังนี้

รูปที่ 6 – 42 เงื่อนไขรายงานการเคลื่อนไหวของสินค้า

โดยมีรายละเอียดการกรอกข้อมูล ดังนี้

#### รูปแบบการแสดงผลรายงาน

ทั้งหมดสำนักงานใหญ่และสาขาย่อย

เลือกเพื่อแสดงรายงานทั้งสำนักงานใหญ่และสาขาย่อย

เฉพาะสำนักงานใหญ่

เลือกเพื่อแสดงรายงานสำนักงานใหญ่

เฉพาะสาขา

เลือกเพื่อแสดงรายงานสาขา ปากกุ่ม

Drop Down List ให้เลือกสาขา

## เงื่อนไข

รวมทุกคลังสินค้า เลือกเพื่อแสดงรายงานคลังสินค้าทุกคลัง

แยกตามคลังสินค้า

เลือกเพื่อแสดงรายงานแยกตาม

คลังสินค้า ปรากฏปุ่ม Drop Down List

ให้เลือกคลัง

## ประเภทสินค้า

สินค้าปกติ เลือกเพื่อแสดงรายงานเฉพาะสินค้าปกติ

สินค้าเสื่อมชำรุด

เลือกเพื่อแสดงรายงานเฉพาะสินค้าเสื่อม

ชำรุด

## ประเภทการคำนวณต้นทุน

AVG เลือกเพื่อแสดงรายงานการคำนวณต้นทุน

ด้วยวิธี ถัวเฉลี่ยถ่วงน้ำหนัก

FIFO

เลือกเพื่อแสดงรายงานการคำนวณต้นทุน

ด้วยวิธี เข้าก่อน – ออกก่อน

## กำหนดช่วงวันที่

จากวันที่

กำหนดช่วงวันที่ ที่ต้องการแสดงรายงาน

จากวันที่ จำนวนวันต้องมากกว่าหรือ

เท่ากับวันที่เริ่มต้น

ถึงวันที่

จำนวนวันต้องน้อยกว่าหรือเท่ากับวันที่

ทำการ

## เลือกสินค้า

รหัสสินค้า

กำหนดรหัสสินค้าเริ่มต้น ที่ต้องการ

แสดงรายงาน โดยกดปุ่ม 

ถึง

กำหนดรหัสสินค้าสุดท้าย ที่ต้องการ

แสดงรายงาน โดยกดปุ่ม 

ยืนยัน

เมื่อกำหนดเงื่อนไขเรียบร้อยแล้ว กดปุ่ม

เพื่อยืนยันการแสดงผลตามเงื่อนไข

ที่ระบุ

**ยกเลิก**

เมื่อต้องการยกเลิก การกำหนดเงื่อนไข  
ที่ตั้งไว้

เมื่อกำหนดเงื่อนไขเรียบร้อยแล้ว สามารถตั้งพิมพ์รายงานได้ โดยกดปุ่ม  ดังรูปที่ 6 – 43  
รายงานการเคลื่อนไหวสินค้าของสินค้า

ระบบสินค้าสำหรับสหกรณ์ (เวอร์ชัน 2.1 (Web Edition))										สมการคำนวณผลของเรื่อง จำกัด			
										สำนักงานใหญ่			
										วันที่ทำสาร 1 กรกฎาคม พ.ศ. 2554			
สมการคำนวณผลของเรื่อง จำกัด													
รายงานการเคลื่อนไหวของสินค้า													
ตั้งแต่ วันที่ 1 เดือน กรกฎาคม พ.ศ. 2554 ถึงวันที่ 1 เดือน กรกฎาคม พ.ศ. 2554													
พิมพ์ ณ วันที่ 4 พฤศจิกายน พ.ศ. 2554 เวลา 10:24:05 น.													
ที่	รับ/โอน/ปี	เลขที่	ฉบับ	รายการ	รับ			จ่าย			คงเหลือ		
					รวม	ทรจคง	จ่ายคง	รวม	ทรจคง	จ่ายคง	รวม	ทรจคง	จ่ายคง
<b>เงื่อนไขค่า 2290000050299</b> สินค้าจำนำมีเลข หน่วยมีเลข ชุด/ใบกำกับสินค้ามีเลข													
1	30/06/2554	/		ชญา	500.0000	23.5643	11,782.15	0.0000	0.00	0.00	500.0000	23.5643	11,782.15
<b>รวม</b>					<b>500.0000</b>	<b>23.5643</b>	<b>11,782.15</b>	<b>0.0000</b>	<b>0.00</b>	<b>0.00</b>	<b>500.0000</b>	<b>23.5643</b>	<b>11,782.15</b>
<b>เงื่อนไขค่า 2510000080110</b> สินค้าโภคภัณฑ์ ขนาด 300 กรัม หน่วยมีเลข ชุด/ใบกำกับสินค้ามีเลข													
1	30/06/2554	/		ชญา	2.00	50.00	100.00	0.00	0.00	0.00	2.00	50.00	100.00
2	01/07/2554	SV00550100002	0001	ขายตั้ง	0.00	0.00	0.00	1.00	50.00	50.00	1.00	50.00	50.00
3	01/07/2554	V00550000001	0001	รับผล	20.00	42.06	841.12	0.00	0.00	0.00	21.00	42.43	891.12
4	01/07/2554	J00550000001	0001	เบิกเงินมีผล	0.00	0.00	0.00	2.00	42.43	84.86	19.00	42.43	806.26
5	01/07/2554	FG00550000001	0001	รับจากมีผล	2.00	84.86	169.72	0.00	0.00	0.00	21.00	46.48	975.98
6	01/07/2554	OU00550000001	0001	เบิกเงินไว้รับค่าชญา	0.00	0.00	0.00	2.00	46.48	92.96	19.00	46.48	883.02
<b>รวม</b>					<b>24.00</b>	<b>1,110.84</b>	<b>5.00</b>	<b>2.00</b>	<b>227.82</b>	<b>19.00</b>	<b>24.00</b>	<b>1,110.84</b>	<b>883.02</b>
<b>เงื่อนไขค่า 2510000090027</b> สินค้าขายปลีก ขนาดมี หน่วยมีเลข ชุด/ใบกำกับสินค้ามีเลข													
1	30/06/2554	/		ชญา	9.00	16.82	151.38	0.00	0.00	0.00	9.00	16.82	151.38
2	01/07/2554	SV00550100001	0001	ขายตั้ง	0.00	0.00	0.00	1.00	16.82	16.82	8.00	16.82	134.56
3	01/07/2554	V00550000001	0001	รับผล	36.00	15.89	571.96	0.00	0.00	0.00	44.00	16.06	706.52
4	01/07/2554	J00550000001	0001	เบิกเงินมีผล	0.00	0.00	0.00	2.00	16.06	32.12	42.00	16.06	674.40
5	01/07/2554	FG00550000001	0001	รับจากมีผล	2.00	32.12	64.24	0.00	0.00	0.00	44.00	16.79	738.64
6	01/07/2554	ST00550000001	0001	โอนมีผลขาย	0.00	0.00	0.00	4.00	16.79	67.16	40.00	16.79	671.48
<b>รวม</b>					<b>47.00</b>	<b>787.58</b>	<b>7.00</b>	<b>7.00</b>	<b>116.10</b>	<b>40.00</b>	<b>47.00</b>	<b>787.58</b>	<b>671.48</b>

รูปที่ 6 – 43 รายงานการเคลื่อนไหวสินค้าของสินค้า

## 6.2 รายงานสินค้าคงเหลือ มีรายละเอียด ดังนี้

» เงื่อนไขรายงานสินค้าคงเหลือ

**รูปแบบการแสดงผลรายงาน**

ทั้งหมดสำนักงานใหญ่และสาขา  
 เฉพาะสำนักงานใหญ่  
 เฉพาะสาขา

**เลือกเงื่อนไข**

รวมทุกคลังสินค้า  แยกตามคลังสินค้า ตั้งแต่คลัง  ถึง

**ประเภทสินค้า**

สินค้าปกติ  สินค้าเสื่อมขาด

**เลือกสินค้า**

ตั้งแต่รหัสสินค้า  ถึง  ณ วันที่

**เลือกเงื่อนไข**

รวมตามธุรกิจ/โครงการ  แยกตามธุรกิจ/โครงการ

รูปที่ 6 – 44 เงื่อนไขรายงานสินค้าคงเหลือ

โดยมีรายละเอียดการกรอกข้อมูล ดังนี้

### รูปแบบการแสดงผลรายงาน

ทั้งหมดสำนักงานใหญ่และสาขาย่อย

เลือกเพื่อแสดงผลรายงานทั้งสำนักงานใหญ่  
และสาขาย่อย

เฉพาะสำนักงานใหญ่

เลือกเพื่อแสดงผลรายงานสำนักงานใหญ่

เฉพาะสาขา

เลือกเพื่อแสดงผลรายงานสาขา ปราบกฏปุ่ม  
Drop Down List ให้เลือกสาขา

### เลือกเงื่อนไข

รวมทุกคลังสินค้า เลือกเพื่อแสดงผลรายงานคลังสินค้าทุกครั้ง

เลือกเพื่อแสดงผลรายงานแยกตาม  
คลังสินค้า ตั้งแต่คลัง –ถึงคลัง ปราบกฏปุ่ม  
Drop Down List ให้เลือกคลังสินค้า  
เริ่มต้น และสิ้นสุดในการแสดงผลรายงาน

แยกตามคลังสินค้า



## ประเภทสินค้า

สินค้าปกติ เลือกเพื่อแสดงรายงานเฉพาะสินค้าปกติ

สินค้าเชื่อมชำรุด

เลือกเพื่อแสดงรายงานเฉพาะสินค้าเชื่อม  
ชำรุด

## เลือกสินค้า

รหัสสินค้า

กำหนดรหัสสินค้าเริ่มต้น ที่ต้องการ  
แสดงรายงาน โดยกดปุ่ม 

ถึง

กำหนดรหัสสินค้าสุดท้าย ที่ต้องการ  
แสดงรายงาน โดยกดปุ่ม 

ณ วันที่ กำหนดวันที่ที่ต้องการแสดงรายงาน กด

ปุ่ม 

## เลือกเงื่อนไข

รวมตามธุรกิจ / โครงการ

กำหนดเพื่อแสดงรายงานข้อมูลใน  
ภาพรวมตามประเภทธุรกิจ / โครงการ

แยกตามธุรกิจ / โครงการ

กำหนดเพื่อแสดงรายงานข้อมูลแยกตาม  
ธุรกิจ / โครงการ

**ยืนยัน**

เมื่อกำหนดเงื่อนไขเรียบร้อยแล้ว กดปุ่ม

เพื่อยืนยันการแสดงรายงานตามเงื่อนไข  
ที่ระบุ

**ยกเลิก**

เมื่อต้องการยกเลิก การกำหนดเงื่อนไข  
ที่ตั้งไว้

เมื่อกำหนดเงื่อนไขเรียบร้อยแล้ว สามารถสั่งพิมพ์รายงานได้ โดยกดปุ่ม  ดังรูปที่ 6 – 45  
 รายงานสินค้าคงเหลือ

ระบบสินค้าสำหรับสหกรณ์ เวอร์ชัน 2.1 (Web Edition) สหกรณ์การเกษตรหนองบัว จังหวัด  
สำนักงานใหญ่  
วันที่พิมพ์: 1 พฤษภาคม พ.ศ. 2554

สหกรณ์การเกษตรหนองบัว จำกัด  
รายงานยอดคงเหลือสินค้า(สินค้าคงเหลือ)  
ณ วันที่ 1 เดือน พฤษภาคม พ.ศ. 2554  
หนังสือเลข 009000060111 ถึง 3720000110147

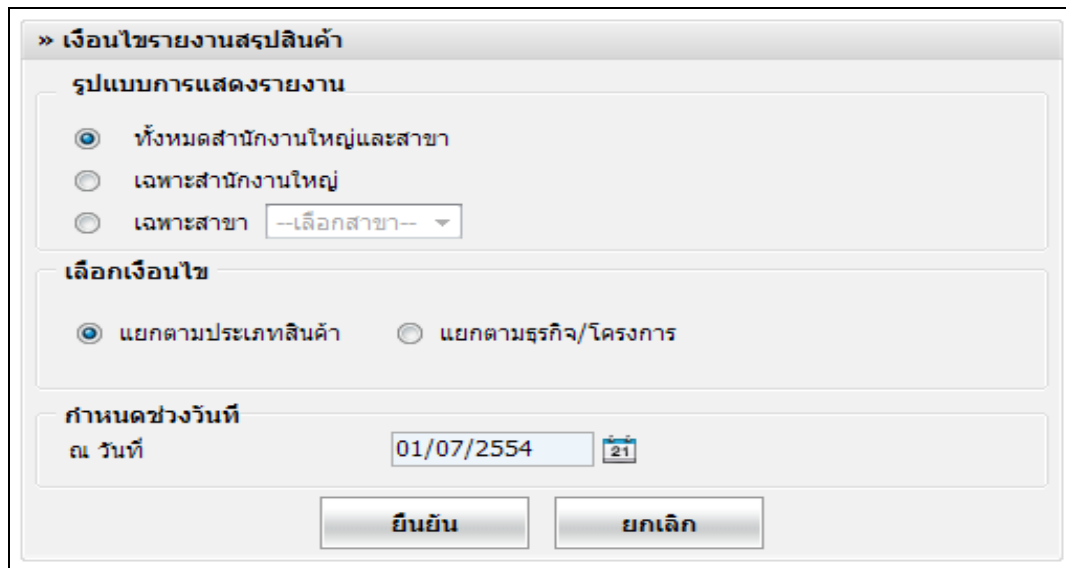
นำออกดู สินค้าคงเหลือ  
วันที่ ณ วันที่ 4 พฤษภาคม พ.ศ. 2554 เวลา 18:56:12 น.

รหัสสินค้า	ชื่อสินค้า	วิธีการคำนวณราคา	จำนวนคงเหลือ	หน่วยวัด	จำนวนเงิน
<b>สินค้าคงเหลือ</b>					
<b>ประเภทสินค้า ข้าวสารหอมมะลิ</b>					
009000070110	ข้าวหอมมะลิ สรรพคุณ ขนาด 15 ก.ก.	FIFO	27.00	ถุง	14,310.00
009000060111	ข้าวหอมมะลิ สรรพคุณ ขนาด 5 ก.ก.	FIFO	63.00	ถุง	12,390.00
<b>รวม ประเภทสินค้า ข้าวสารหอมมะลิ</b>			<b>90.00</b>		<b>26,700.00</b>
<b>ประเภทสินค้า น้ำมันพืช</b>					
229000050299	น้ำมันพืช	Moving Average	500.0000	ลิตร	11,782.15
<b>รวม ประเภทสินค้า น้ำมันพืช</b>			<b>500.0000</b>		<b>11,782.15</b>
<b>ประเภทสินค้า ไข่ไก่</b>					
325000010043	ไข่ไก่ 13-13-21 สรรพคุณ	FIFO	50.00	กิโลกรัม	28,750.00
325000040040	ไข่ไก่ 15-15-15 สรรพคุณ	FIFO	2.00	กิโลกรัม	2,000.00
325000030041	ไข่ไก่ 16-16-36 สรรพคุณ	FIFO	2.00	กิโลกรัม	1,620.00
325000020042	ไข่ไก่ 18-14-5 สรรพคุณ	FIFO	39.00	กิโลกรัม	26,130.00
<b>รวม ประเภทสินค้า ไข่ไก่</b>			<b>93.00</b>		<b>66,500.00</b>
<b>ประเภทสินค้า เครื่องดื่ม</b>					
251000090027	นมพาสเจอร์ไรส์	Moving Average	40.00	กิโลกรัม	671.48
251000080110	น้ำดื่ม ขนาด 300 มล.	Moving Average	19.00	ถุง	883.02
<b>รวม ประเภทสินค้า เครื่องดื่ม</b>			<b>59.00</b>		<b>1,554.50</b>
<b>ประเภทสินค้า เครื่องปรุง</b>					
365000010017	น้ำตาลทราย สรรพคุณ ขนาด 1 ก.ก.	FIFO	60.00	ถุง	1,170.00
<b>รวม ประเภทสินค้า เครื่องปรุง</b>			<b>60.00</b>		<b>1,170.00</b>

© 2010 - 2011 by Cooperative Auditing Department  
สหกรณ์การเกษตรหนองบัว จำกัด ถนนพหลโยธิน ตำบลหนองบัว อ.เมือง จ.หนองบัว 31000

รูปที่ 6 – 45 รายงานสินค้าคงเหลือ

### 6.3 รายงานสรุปสินค้า มีรายละเอียด ดังนี้



รูปที่ 6 – 46 เงื่อนไขรายงานสรุปสินค้า

โดยมีรายละเอียดการกรอกข้อมูล ดังนี้

#### รูปแบบการแสดงผลรายงาน

ทั้งหมดสำนักงานใหญ่และสาขาย่อย

เลือกเพื่อแสดงรายงานทั้งสำนักงานใหญ่  
และสาขาย่อย

เฉพาะสำนักงานใหญ่

เลือกเพื่อแสดงรายงานสำนักงานใหญ่

เฉพาะสาขา

เลือกเพื่อแสดงรายงานสาขา ปรากฏปุ่ม

Drop Down List ให้เลือกสาขา

#### เลือกเงื่อนไข

แยกตามประเภทสินค้า เลือกเพื่อแสดงรายงานแยกตามประเภท

แยกตามธุรกิจ / โครงการ

เลือกเพื่อแสดงรายงานแยกตามธุรกิจ /  
โครงการ

กำหนดช่วงวันที่

ณ วันที่ กำหนดวันที่ ที่ต้องการแสดงรายงาน กด

ปุ่ม 

**ยืนยัน**

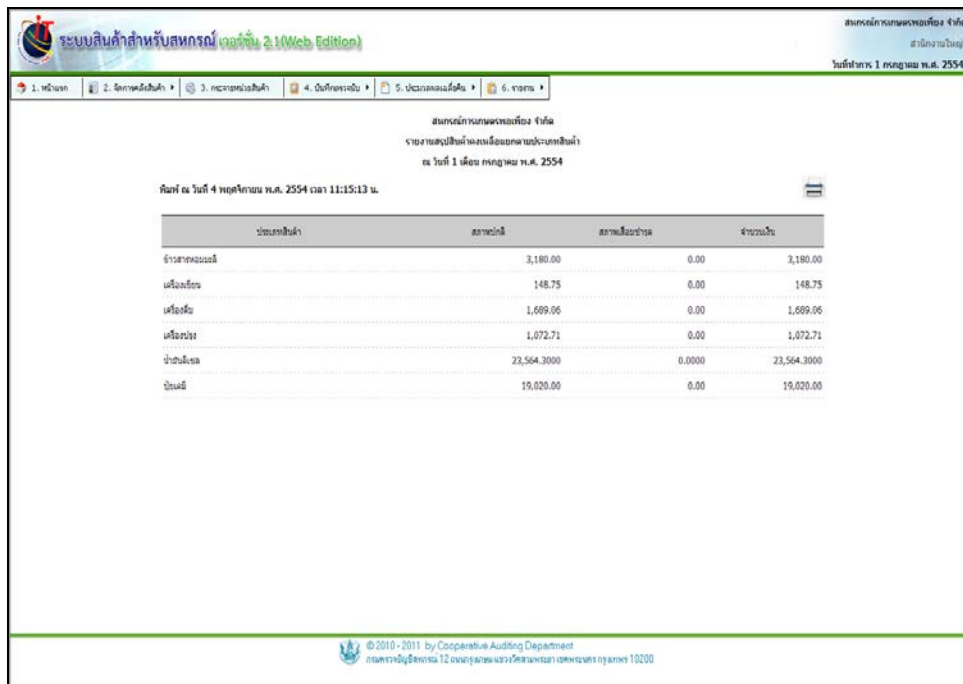
เมื่อกำหนดเงื่อนไขเรียบร้อยแล้ว กดปุ่ม

เพื่อยืนยันการแสดงผลรายงานตามเงื่อนไข  
ที่ระบุ

**ยกเลิก**

เมื่อต้องการยกเลิก การกำหนดเงื่อนไข  
ที่ตั้งไว้

เมื่อกำหนดเงื่อนไขเรียบร้อยแล้ว สามารถสั่งพิมพ์รายงานได้ โดยกดปุ่ม  ดังรูปที่ 6-47  
รายงานสรุปสินค้า



ระบบสินค้าสำหรับสหกรณ์ (เวอร์ชัน 2.1 (Web Edition))

สหกรณ์การเกษตรหนองบัวลำภู จำกัด  
สำนักงานหนองบัวลำภู  
วันที่ 1 ตุลาคม พ.ศ. 2554

1. หน้าหลัก 2. สินค้าสำหรับสินค้า 3. ครัวเรือนสำหรับสินค้า 4. องค์กรชุมชน 5. วัตถุประสงค์สินค้า 6. รายงาน

สหกรณ์การเกษตรหนองบัวลำภู จำกัด  
รายงานสรุปสินค้าของสหกรณ์ตามประเภทสินค้า  
ณ วันที่ 1 เดือน ตุลาคม พ.ศ. 2554

พิมพ์ ณ วันที่ 4 ตุลาคม พ.ศ. 2554 เวลา 11:15:13 น.

ประเภทสินค้า	สาขาบงกช	สาขาเมืองจันทร์	จำนวนเงิน
ข้าวสารหอมมะลิ	3,180.00	0.00	3,180.00
เครื่องเคียง	148.75	0.00	148.75
เครื่องปรุง	1,689.06	0.00	1,689.06
เครื่องดื่ม	1,072.71	0.00	1,072.71
ข้าวสารผล	23,564.3000	0.0000	23,564.3000
ปูนซีเมนต์	19,020.00	0.00	19,020.00

© 2010 - 2011 by Cooperative Auditing Department  
กรมการบัญชีกรม 72 อนุกรมฯ และวิเทศสหการ เขตพัฒนา กรุงเทพฯ 10200

รูปที่ 6-47 รายงานสรุปสินค้า

## 6.4 รายงานสินค้าคงเหลือน้อยกว่าศูนย์ มีรายละเอียด ดังนี้

» เงื่อนไขรายงานสินค้าคงเหลือน้อยกว่าศูนย์

**รูปแบบการแสดงผลรายงาน**

ทั้งหมดสำนักงานใหญ่และสาขา  
 เฉพาะสำนักงานใหญ่  
 เฉพาะสาขา

**เลือกเงื่อนไข**

รวมทุกคลังสินค้า  แยกตามคลังสินค้า ตั้งแต่คลัง  ถึง

**ประเภทสินค้า**

สินค้าปกติ  สินค้าเสื่อมชำรุด

**เลือกสินค้า**

ตั้งแต่รหัสสินค้า  ถึง  ณ วันที่

**เลือกเงื่อนไข**

รวมตามธุรกิจ/โครงการ  แยกตามธุรกิจ/โครงการ  »

รูปที่ 6 – 48 เงื่อนไขรายงานสินค้าคงเหลือน้อยกว่าศูนย์

โดยมีรายละเอียดการกรอกข้อมูล ดังนี้

### รูปแบบการแสดงผลรายงาน

ทั้งหมดสำนักงานใหญ่และสาขาย่อย

เลือกเพื่อแสดงผลรายงานทั้งสำนักงานใหญ่  
และสาขาย่อย

เฉพาะสำนักงานใหญ่

เลือกเพื่อแสดงผลรายงานสำนักงานใหญ่

เฉพาะสาขา

เลือกเพื่อแสดงผลรายงานสาขา ปรากฏปุ่ม

Drop Down List ให้เลือกสาขา

### เลือกเงื่อนไข

รวมทุกคลังสินค้า เลือกเพื่อแสดงผลรายงานคลังสินค้าทุกคลัง

แยกตามคลังสินค้า

เลือกเพื่อแสดงผลรายงานแยกตาม  
คลังสินค้า ตั้งแต่คลัง – ถึงคลัง ปรากฏปุ่ม

Drop Down List ให้เลือกคลังสินค้า

เริ่มต้น และสิ้นสุดในการแสดงผลรายงาน

## ประเภทสินค้า

สินค้าปกติ เลือกเพื่อแสดงรายงานเฉพาะสินค้าปกติ

สินค้าเสื่อมชำรุด

เลือกเพื่อแสดงรายงานเฉพาะสินค้าเสื่อม  
ชำรุด

## เลือกสินค้า

ตั้งแต่รหัสสินค้า

กำหนดรหัสสินค้าเริ่มต้น ที่ต้องการ  
แสดงรายงาน โดยกดปุ่ม 

ถึง

กำหนดรหัสสินค้าสุดท้าย ที่ต้องการ  
แสดงรายงาน โดยกดปุ่ม 

ณ วันที่ กำหนดวันที่ที่ต้องการแสดงรายงาน กด

ปุ่ม 

## เลือกเงื่อนไข

รวมตามธุรกิจ / โครงการ

กำหนดเพื่อแสดงรายงานข้อมูลใน  
ภาพรวมตามประเภทธุรกิจ / โครงการ

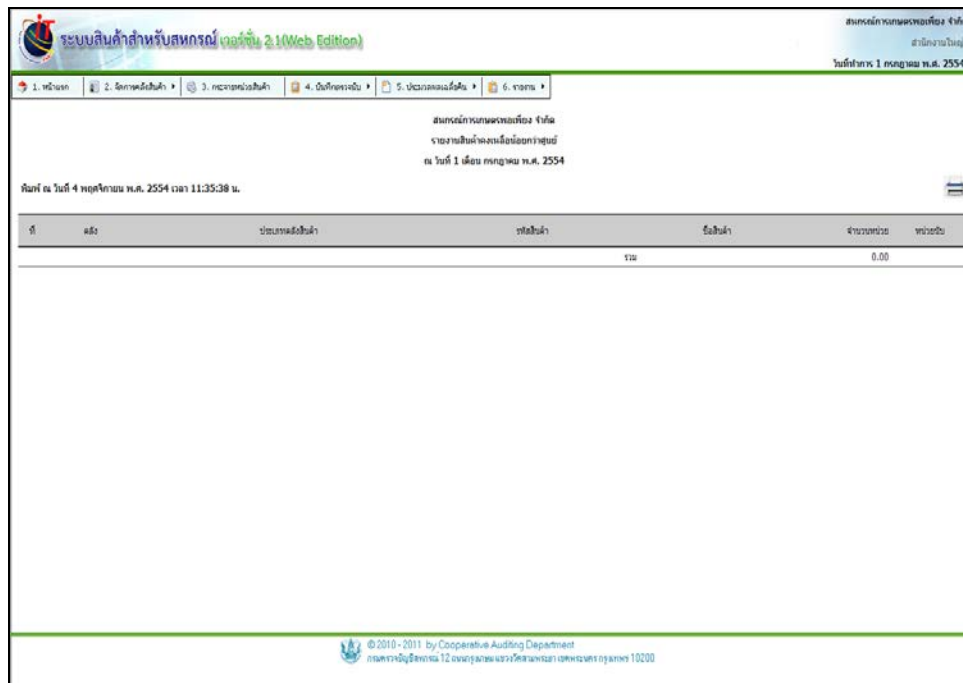
แยกตามธุรกิจ / โครงการ

กำหนดเพื่อแสดงรายงานข้อมูลแยกตาม  
ธุรกิจ / โครงการ**ยืนยัน**

เมื่อกำหนดเงื่อนไขเรียบร้อยแล้ว กดปุ่ม

เพื่อยืนยันการแสดงรายงานตามเงื่อนไข  
ที่ระบุ**ยกเลิก**เมื่อต้องการยกเลิก การกำหนดเงื่อนไข  
ที่ตั้งไว้

เมื่อกำหนดเงื่อนไขเรียบร้อยแล้ว สามารถสั่งพิมพ์รายงานได้ โดยกดปุ่ม  ดังรูปที่ 6 – 49  
รายงานสินค้าคงเหลือน้อยกว่าศูนย์



ระบบสินค้าสำหรับสหกรณ์ เวอร์ชัน 2.1 (Web Edition)

กรมการบัญชีไทย  
สำนักงานใหญ่  
วันที่พิมพ์ 1 พฤษภาคม พ.ศ. 2554

1. หน้าหลัก | 2. สินค้าคงเหลือ | 3. ภาวะของสินค้า | 4. ดึงข้อมูล | 5. ปิดระบบ | 6. รายงาน

กรมการบัญชีไทย  
รายงานสินค้าคงเหลือน้อยกว่าศูนย์  
ณ วันที่ 1 เดือน พฤษภาคม พ.ศ. 2554

พิมพ์ ณ วันที่ 4 พฤษภาคม พ.ศ. 2554 เวลา 11:35:38 น.

ที่	คลัง	ประเภทสินค้า	รหัสสินค้า	ชื่อสินค้า	จำนวนหน่วย	หน่วยรับ
รวม					0.00	

© 2010 - 2011 by Cooperative Auditing Department  
กรมการบัญชีไทย 12 ถนนพหลโยธิน แขวงสามยุค เขตพญาไท กรุงเทพฯ 10000

รูปที่ 6 – 49 รายงานสินค้าคงเหลือน้อยกว่าศูนย์

## 6.5 รายงานการขายสินค้าเทียบกับราคาทุน มีรายละเอียด ดังนี้

» เงื่อนไขรายงานการขายสินค้าเทียบกับราคาทุน

**รูปแบบการแสดงผลงาน**

ทั้งหมดสำนักงานใหญ่และสาขา  
 เฉพาะสำนักงานใหญ่  
 เฉพาะสาขา --เลือกสาขา--

**เลือกสินค้า**

รหัสสินค้า  ถึงรหัสสินค้า

**กำหนดช่วงวันที่**

จากวันที่  ถึงวันที่

รูปที่ 6 – 50 เงื่อนไขรายงานการขายสินค้าเทียบกับราคาทุน

โดยมีรายละเอียดการกรอกข้อมูลดังนี้

### รูปแบบการแสดงผลงาน

ทั้งหมดสำนักงานใหญ่และสาขาย่อย

เลือกเพื่อแสดงผลงานทั้งสำนักงานใหญ่  
และสาขาย่อย

เฉพาะสำนักงานใหญ่

เลือกเพื่อแสดงผลงานสำนักงานใหญ่

เฉพาะสาขา

เลือกเพื่อแสดงผลงานสาขา ปราบกุ่ม

Drop Down List ให้เลือกสาขา

### เลือกสินค้า

รหัสสินค้า

กำหนดรหัสสินค้าเริ่มต้น ที่ต้องการ

แสดงผลงาน โดยกดปุ่ม

ถึงรหัสสินค้า

กำหนดรหัสสินค้าสุดท้าย ที่ต้องการ

แสดงผลงาน โดยกดปุ่ม



กำหนดช่วงวันที่

จากวันที่

ถึงวันที่

ยืนยัน

ยกเลิก

กำหนดช่วงวันที่ ที่ต้องการแสดงรายงาน

จากวันที่ จำนวนวันต้องมากกว่าหรือ

เท่ากับวันที่เริ่มต้น

จำนวนวันต้องน้อยกว่าหรือเท่ากับวันที่

ทำการ

เมื่อกำหนดเงื่อนไขเรียบร้อยแล้ว กดปุ่ม

เพื่อยืนยันการแสดงผลรายงานตามเงื่อนไข

ที่ระบุ

เมื่อต้องการยกเลิก การกำหนดเงื่อนไข

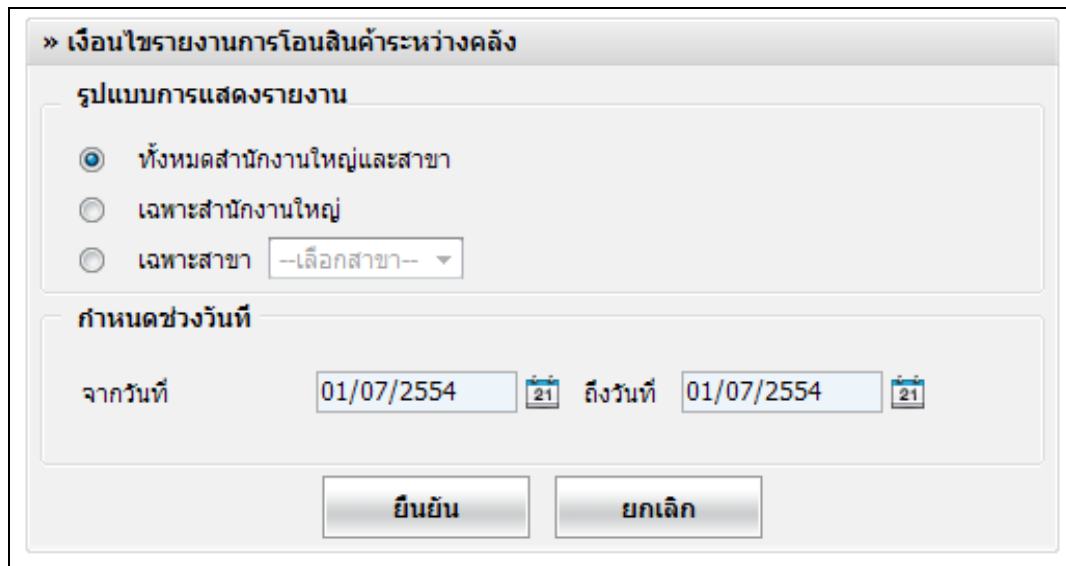
ที่ตั้งไว้

เมื่อกำหนดเงื่อนไขเรียบร้อยแล้ว สามารถสั่งพิมพ์รายงานได้ โดยกดปุ่ม  ดังรูปที่ 6-51  
รายงานการขายสินค้าเทียบกับราคาทุน

ที่	ปีไม่พบปี	เลขที่	รายการ	หน่วย	รวม		ขาย	
					หน่วย	จำนวนเงิน	หน่วย	จำนวนเงิน
สธ 0001	รหัสสินค้า 325000010043	ชื่อสินค้า ไข่ไก่ 13-13-21	ตามหมายฯ หมวดไข่	ราคาสด	สุทธิ/ใบรายการ	สินค้าประเภทการขาย		
1	01/07/2554	SC00550100001	3250000100430001	1.00	775.00	775.00	810.00	810.00
สธ 0001	รหัสสินค้า 325000020042	ชื่อสินค้า ไข่ไก่ 18-14-5	ตราไก่ทอง	หน่วยไข่	สุทธิ/ใบรายการ	สินค้าประเภทการขาย		
2	01/07/2554	SV00550100001	3250000200420001	1.00	670.00	670.00	700.00	700.00
สธ 0001	รหัสสินค้า 0090000060111	ชื่อสินค้า ข้าวหอมมะลิ	ตามหมายฯ ขนาด 5 ก.ก.	หน่วยไข่	ราคาสด	สุทธิ/ใบรายการ	สินค้าทั่วไป	
1	01/07/2554	SC00550100001	00900000601110001	1.00	180.00	180.00	205.00	205.00
สธ 0001	รหัสสินค้า 2510000080110	ชื่อสินค้า ไก่สด	ขนาด 300 กรัม	หน่วยไข่	ราคาสด	สุทธิ/ใบรายการ	สินค้าทั่วไป	
2	01/07/2554	SV00550100002	25100000801100001	1.00	50.00	50.00	62.00	62.00
สธ 0001	รหัสสินค้า 2510000090027	ชื่อสินค้า นมยี่ห้อ	ตามหมายฯ ขนาด 1 ลิตร	หน่วยไข่	ราคาสด	สุทธิ/ใบรายการ	สินค้าทั่วไป	
3	01/07/2554	SV00550100001	25100000900270001	1.00	16.82	16.82	20.00	20.00
สธ 0001	รหัสสินค้า 3650000100117	ชื่อสินค้า น้ำมันพืช	ตราไก่ทอง	ขนาด 1 ก.ก.	หน่วยไข่	ราคาสด	สุทธิ/ใบรายการ	สินค้าทั่วไป
4	01/07/2554	SC00550100001	36500001001170001	1.00	20.00	20.00	25.00	25.00
5	01/07/2554	SV00550100001	36500001001170001	2.00	20.00	40.00	25.00	50.00

รูปที่ 6-51 รายงานการขายสินค้าเทียบกับราคาทุน

## 6.6 รายงานการโอนสินค้าระหว่างคลัง มีรายละเอียด ดังนี้



รูปที่ 6 – 52 เงื่อนไขรายงานการโอนสินค้าระหว่างคลัง

โดยมีรายละเอียดการกรอกข้อมูล ดังนี้

## รูปแบบการแสดงผลรายงาน

ทั้งหมดสำนักงานใหญ่และสาขาย่อย

เลือกเพื่อแสดงผลรายงานทั้งสำนักงานใหญ่  
และสาขาย่อย

เฉพาะสำนักงานใหญ่

เลือกเพื่อแสดงผลรายงานสำนักงานใหญ่

เฉพาะสาขา

เลือกเพื่อแสดงผลรายงานสาขา ปรากฏปุ่ม  
Drop Down List ให้เลือกสาขา

## กำหนดช่วงวันที่

จากวันที่

กำหนดช่วงวันที่ ที่ต้องการแสดงผลรายงาน  
จากวันที่ จำนวนวันต้องมากกว่าหรือ  
เท่ากับวันที่เริ่มต้น

ถึงวันที่

จำนวนวันต้องน้อยกว่าหรือเท่ากับวันที่  
ทำการ

ยืนยัน

เมื่อกำหนดเงื่อนไขเรียบร้อยแล้ว กดปุ่ม

เพื่อยืนยันการแสดงผลรายงานตามเงื่อนไข  
ที่ระบุ

ยกเลิก

เมื่อต้องการยกเลิก การกำหนดเงื่อนไข  
ที่ตั้งไว้

เมื่อกำหนดเงื่อนไขเรียบร้อยแล้ว สามารถสั่งพิมพ์รายงานได้ โดยกดปุ่ม  ดังรูปที่  
6 – 53 รายงานการออนไลน์ค้าระหว่างคลัง

ผลิตภัณฑ์	วันที่โอน	เลขที่โอน	รหัสสินค้า	ชื่อสินค้า	หน่วย	จำนวน	ราคาต่อหน่วย	จำนวนเงิน	ผลิตภัณฑ์โอน
สไลด์ 1									
	01/07/2554		GT0055000001	ข้าวหอมมะลิ สานเกษตร ขนาด 5 ก.ก.	ถุง	10.00	180.00	1,800.00	ข้าวสาร
			GT0055000001	ข้าวหอมมะลิ สานเกษตร ขนาด 15 ก.ก.	ถุง	5.00	530.00	2,650.00	ข้าวสาร
						รวม สไลด์ 1	15.00	4,450.00	
						รวมทั้งสิ้น	15.00	4,450.00	

รูปที่ 6 – 53 รายงานการออนไลน์ค้าระหว่างคลัง

## 6.7 รายงานการกระจายหน่วยสินค้า มีรายละเอียด ดังนี้

**» เงื่อนไขรายงานการกระจายหน่วยสินค้า**

**รูปแบบการแสดงผลงาน**

ทั้งหมดสำนักงานใหญ่และสาขา

เฉพาะสำนักงานใหญ่

เฉพาะสาขา

**กำหนดช่วงวันที่**

จากวันที่   ถึงวันที่

รูปที่ 6 – 54 เงื่อนไขรายงานการกระจายหน่วยสินค้า

## เงื่อนไขรายงานการกระจายหน่วยสินค้า

## รูปแบบการแสดงผลงาน

ทั้งหมดสำนักงานใหญ่และสาขาย่อย

เลือกเพื่อแสดงผลงานทั้งสำนักงานใหญ่และสาขาย่อย

เฉพาะสำนักงานใหญ่

เลือกเพื่อแสดงผลงานสำนักงานใหญ่

เฉพาะสาขา

เลือกเพื่อแสดงผลงานสาขา ปรากฏปุ่ม Drop Down List ให้เลือกสาขา

## กำหนดช่วงวันที่

จากวันที่

กำหนดช่วงวันที่ ที่ต้องการแสดงผลงานจากวันที่ จำนวนวันต้องมากกว่าหรือเท่ากับวันที่เริ่มต้น

ถึงวันที่

จำนวนวันต้องน้อยกว่าหรือเท่ากับวันที่ทำการ

ยืนยัน

เมื่อกำหนดเงื่อนไขเรียบร้อยแล้ว กดปุ่ม

เพื่อยืนยันการแสดงผลรายงานตามเงื่อนไข  
ที่ระบุ

ยกเลิก

เมื่อต้องการยกเลิก การกำหนดเงื่อนไข  
ที่ตั้งไว้

เมื่อกำหนดเงื่อนไขเรียบร้อยแล้ว สามารถสั่งพิมพ์รายงานได้ โดยกดปุ่ม  ดังรูปที่ 6 – 55  
รายงานการกระจายหน่วยสินค้า

วันที่โอน	เลขที่	คลัง	รหัสสินค้า	ชื่อสินค้า	จำนวน	ราคารวม	เป็นรหัสสินค้า	ชื่อสินค้า	จำนวน	ราคารวม
01/07/2554	DT00550000001	สหกรณ์	0090000070110	ข้าวหอมมะลิ สหกรณ์ ขนาด 15 กก.	3.00	๑๕, 1,590.00	0090000060111	ข้าวหอมมะลิ สหกรณ์ ขนาด 5 กก.	3.00	๑๕, 1,590.00
รวมเลขที่ DT00550000001										1,590.00
รวม วันที่ 1 กรกฎาคม พ.ศ. 2554										1,590.00

รูปที่ 6 – 55 รายงานการกระจายหน่วยสินค้า

## 6.8 รายงานการเบิกสินค้าเพื่อนำไปผลิต มีรายละเอียด ดังนี้

รูปที่ 6 – 56 เงื่อนไขรายงานการเบิกสินค้า นำไปผลิต

โดยมีรายละเอียดการกรอกข้อมูล ดังนี้

## รูปแบบการแสดงผลรายงาน

ทั้งหมดสำนักงานใหญ่และสาขาย่อย

เลือกเพื่อแสดงผลรายงานทั้งสำนักงานใหญ่  
และสาขาย่อย

เฉพาะสำนักงานใหญ่

เลือกเพื่อแสดงผลรายงานสำนักงานใหญ่

เฉพาะสาขา

เลือกเพื่อแสดงผลรายงานสาขา ปรากฏปุ่ม

Drop Down List ให้เลือกสาขา

## กำหนดช่วงวันที่

จากวันที่

กำหนดช่วงวันที่ ที่ต้องการแสดงผลรายงาน  
จากวันที่ จำนวนวันต้องมากกว่าหรือ  
เท่ากับวันที่เริ่มต้น

ถึงวันที่

จำนวนวันต้องน้อยกว่าหรือเท่ากับวันที่  
ทำการ

ยืนยัน

เมื่อกำหนดเงื่อนไขเรียบร้อยแล้ว กดปุ่ม

เพื่อยืนยันการแสดงผลงานตามเงื่อนไข  
ที่ระบุ

ยกเลิก

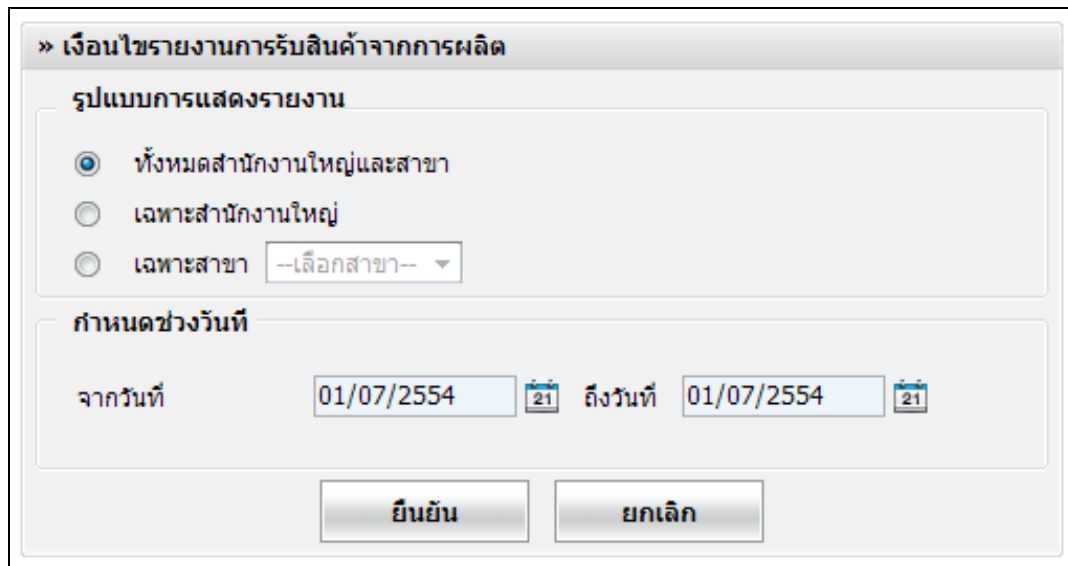
เมื่อต้องการยกเลิก การกำหนดเงื่อนไข  
ที่ตั้งไว้

เมื่อกำหนดเงื่อนไขเรียบร้อยแล้ว สามารถสั่งพิมพ์รายงานได้ โดยกดปุ่ม  ดังรูปที่ 6 – 57  
รายงานการเบิกสินค้าเพื่อนำไปผลิต

วันที่เบิก	เลขที่	คลัง	รหัสเบิก/ใบรายการ	รหัสสินค้า	ชื่อสินค้า	จำนวน	หน่วย	ราคาหน่วย	จำนวนเงิน
01/07/2554	3000550000001	หน้าร้าน	0303	2510000080110	ไวต์อิน ขนาด 300 กรัม	2.00	ถุง	42.43	84.86
		หน้าร้าน	0303	2510000090027	นมรสหวาน ขนาดลิ	2.00	กล่อง	16.06	32.12
		หน้าร้าน	0303	3650000100117	น้ำผงทราย ชนิดผสม ขนาด 1 ก.ก.	2.00	ถุง	20.00	40.00
รวม 3000550000001									156.98
รวม วันที่ 1 กรกฎาคม พ.ศ. 2554									156.98

รูปที่ 6 – 57 รายงานการเบิกสินค้าเพื่อนำไปผลิต

## 6.9 รายงานการรับสินค้าจากการผลิต มีรายละเอียด ดังนี้



รูปที่ 6 – 58 เงื่อนไขรายงานการรับสินค้าจากการผลิต

โดยมีรายละเอียดการกรอกข้อมูล ดังนี้

## รูปแบบการแสดงผลรายงาน

ทั้งหมดสำนักงานใหญ่และสาขาย่อย

เลือกเพื่อแสดงรายงานทั้งสำนักงานใหญ่  
และสาขาย่อย

เฉพาะสำนักงานใหญ่

เลือกเพื่อแสดงรายงานสำนักงานใหญ่

เฉพาะสาขา

เลือกเพื่อแสดงรายงานสาขา ปรากฏปุ่ม  
Drop Down List ให้เลือกสาขา

## กำหนดช่วงวันที่

จากวันที่

กำหนดช่วงวันที่ ที่ต้องการแสดงรายงาน  
จากวันที่ จำนวนวันต้องมากกว่าหรือ  
เท่ากับวันที่เริ่มต้น

ถึงวันที่

จำนวนวันต้องน้อยกว่าหรือเท่ากับวันที่  
ทำการ



ยืนยัน

เมื่อกำหนดเงื่อนไขเรียบร้อยแล้ว กดปุ่ม

เพื่อยืนยันการแสดงผลรายงานตามเงื่อนไข  
ที่ระบุ

ยกเลิก

เมื่อต้องการยกเลิก การกำหนดเงื่อนไข  
ที่ตั้งไว้

เมื่อกำหนดเงื่อนไขเรียบร้อยแล้ว สามารถสั่งพิมพ์รายงานได้ โดยกดปุ่ม  ดังรูปที่ 6 – 59  
รายงานการรับสินค้าจากการผลิต

ระบบสินค้าสำหรับสหกรณ์ เวอร์ชัน 2.1 (Web Edition)						สหกรณ์การเกษตรหนองหาน จำกัด			
						สำนักงานใหญ่			
						วันที่ทำง 1 กรกฎาคม พ.ศ. 2554			
1. หน้าจอ									
2. สินค้ารับสินค้า									
3. ตรวจสอบสินค้า									
4. สินค้าคงเหลือ									
5. ประวัติการรับสินค้า									
6. รายงาน									
สหกรณ์การเกษตรหนองหาน จำกัด									
รายงานการรับสินค้าจากการผลิต									
ตั้งแต่ วันที่ 1 เดือน กรกฎาคม พ.ศ. 2554 ถึงวันที่ 1 เดือน กรกฎาคม พ.ศ. 2554									
วันที่ง 4 พฤศจิกายน พ.ศ. 2554 เวลา 14:45:39 น.									
วันที่เกิด	เลขที่	คลัง	รหัสสินค้า/ใบส่งการ	รหัสสินค้า	ชื่อสินค้า	จำนวน	หน่วย	ราคาต่อหน่วย	จำนวนเงิน
01/07/2554	FG00550000001	หน้าบ้าน	0303	2510000090110	ไร่อุดใหม่ ขนาด 300 ไร่	2.00	ไร่	84.86	169.72
		หน้าบ้าน	0303	2510000090027	นาข้าวทราย ตราชูสี	2.00	ไร่	32.12	64.24
		หน้าบ้าน	0303	3650001100117	จำนำสหกรณ์ ตราชูสี ขนาด 1 ไร่	2.00	ไร่	40.00	80.00
รวม FG00550000001									313.96
รวม วันที่ 1 กรกฎาคม พ.ศ. 2554									313.96

รูปที่ 6 – 59 รายงานการรับสินค้าจากการผลิต

## 6.10 รายงานการเบิกสินค้าเพื่อนำไปใช้ในสำนักงาน มีรายละเอียด ดังนี้

รูปที่ 6 – 60 เงื่อนไขรายงานการเบิกสินค้าเพื่อนำไปใช้ในสำนักงาน

โดยมีรายละเอียดการกรอกข้อมูล ดังนี้

## รูปแบบการแสดงผลรายงาน

ทั้งหมดสำนักงานใหญ่และสาขาย่อย

เลือกเพื่อแสดงผลรายงานทั้งสำนักงานใหญ่และสาขาย่อย

เฉพาะสำนักงานใหญ่

เลือกเพื่อแสดงผลรายงานสำนักงานใหญ่

เฉพาะสาขา

เลือกเพื่อแสดงผลรายงานสาขา ปรากฏปุ่ม Drop Down List ให้เลือกสาขา

## กำหนดช่วงวันที่

จากวันที่

กำหนดช่วงวันที่ ที่ต้องการแสดงผลรายงาน จากวันที่ จำนวนวันต้องมากกว่าหรือเท่ากับวันที่เริ่มต้น

ถึงวันที่

จำนวนวันต้องน้อยกว่าหรือเท่ากับวันที่ทำการ

ยืนยัน

เมื่อกำหนดเงื่อนไขเรียบร้อยแล้ว กดปุ่ม

เพื่อยืนยันการแสดงผลรายงานตามเงื่อนไข  
ที่ระบุ

ยกเลิก

เมื่อต้องการยกเลิก การกำหนดเงื่อนไข  
ที่ตั้งไว้

เมื่อกำหนดเงื่อนไขเรียบร้อยแล้ว สามารถสั่งพิมพ์รายงานได้ โดยกดปุ่ม  ดังรูปที่  
6 – 61 รายงานการเบิกสินค้าเพื่อนำไปใช้ในสำนักงาน

ระบบสินค้าสำหรับสหกรณ์ เวอร์ชัน 2.1 (Web Edition)											
สหกรณ์วิสาหกิจชุมชนวิสาหกิจ										สหกรณ์วิสาหกิจ	
รายงานการเบิกสินค้าเพื่อนำไปใช้ในสำนักงาน										วันที่พิมพ์ 1 พฤษภาคม พ.ศ. 2554	
พิมพ์ ณ วันที่ 4 พฤษภาคม พ.ศ. 2554 เวลา 15:03:33 น.											
วันที่เบิก	เลขที่	คลัง	รหัสจุดเบิก /โครงการ	รหัสสินค้า	ชื่อสินค้า	จำนวน	หน่วย	ราคาต่อหน่วย	ราคารวม	ภาษี	จำนวนเงิน
01/07/2554	OU00550000001	หน้าร้าน	0303	3720000110147	ไม้พริกยาว 20 ซม.	2.00	กิโล	3.46	6.92	0.48	7.40
		หน้าร้าน	0303	2510000080110	ไม้พริกขนาด 300 ซม.	2.00	กก	46.48	92.96	6.51	99.47
		หน้าร้าน	0303	3650000100117	น้ำพริกขี้หนูสวน 1 ก.ก.	1.00	กก	20.00	20.00	1.40	21.40
รวมมูลค่า OU00550000001									119.88	8.39	128.27
รวม วันที่ 1 พฤษภาคม พ.ศ. 2554									119.88	8.39	128.27

รูปที่ 6 – 61 รายงานการเบิกสินค้าเพื่อนำไปใช้ในสำนักงาน

## 6.11 รายงานออนไลน์ค้าเลื่อมชำระ มีรายละเอียด ดังนี้

**» เงื่อนไขรายงานการออนไลน์ค้าเลื่อมชำระ**

**รูปแบบการแสดงผลงาน**

ทั้งหมดสำนักงานใหญ่และสาขา  
 เฉพาะสำนักงานใหญ่  
 เฉพาะสาขา

**กำหนดช่วงวันที่**

จากวันที่   ถึงวันที่

รูปที่ 6 – 62 เงื่อนไขรายงานการ ออนไลน์ค้าเลื่อมชำระ

โดยมีรายละเอียดการกรอกข้อมูล ดังนี้

**รูปแบบการแสดงผลงาน**

ทั้งหมดสำนักงานใหญ่และสาขาย่อย

เลือกเพื่อแสดงผลงานทั้งสำนักงานใหญ่  
และสาขาย่อย

เฉพาะสำนักงานใหญ่

เลือกเพื่อแสดงผลงานสำนักงานใหญ่

เฉพาะสาขา

เลือกเพื่อแสดงผลงานสาขา ปราบกุ่ม

Drop Down List ให้เลือกสาขา

**กำหนดช่วงวันที่**

จากวันที่

กำหนดช่วงวันที่ ที่ต้องการแสดงผลงาน  
จากวันที่ จำนวนวันต้องมากกว่าหรือ  
เท่ากับวันที่เริ่มต้น

ถึงวันที่

จำนวนวันต้องน้อยกว่าหรือเท่ากับวันที่  
ทำการ

ยืนยัน

เมื่อกำหนดเงื่อนไขเรียบร้อยแล้ว กดปุ่ม

เพื่อยืนยันการแสดงผลงานตามเงื่อนไข  
ที่ระบุ

ยกเลิก

เมื่อต้องการยกเลิก การกำหนดเงื่อนไข  
ที่ตั้งไว้

เมื่อกำหนดเงื่อนไขเรียบร้อยแล้ว สามารถสั่งพิมพ์รายงานได้ โดยกดปุ่ม  ดังรูปที่  
7-63 รายงานการโอนสินค้าเสื่อมชำรุด

ระบบสินค้าสำหรับสหกรณ์ เวอร์ชัน 2.1 (Web Edition)										
สหกรณ์การเกษตรหนองหาน จังหวัด สกลนคร										
วันที่ทำงน 1 กรกฎาคม พ.ศ. 2554										
สหกรณ์การเกษตรหนองหาน จังหวัด รายงานการโอนสินค้าเสื่อมชำรุด ณ วันที่ 1 เดือน กรกฎาคม พ.ศ. 2554										
พิมพ์ ณ วันที่ 4 กรกฎาคม พ.ศ. 2554 เวลา 15:15:51 น.										
วันที่โอน	ใบเสร็จ	คลัง	รหัสสินค้า	ชื่อสินค้า	จำนวน	ราคารวม	ใบรับสินค้า	ชื่อสินค้า	จำนวน	ราคารวม
01/07/2554	ST0055000001	พ่นข้าว	251000090027	พ่นข้าว ตราสนธิ	4.00	67.16	2510000120021	พ่นข้าว ตราสนธิ (เสื่อมชำรุด)	4.00	67.16
รวมยอด ST00550000001						67.16				67.16
รวม วันที่ 1 กรกฎาคม พ.ศ. 2554						67.16				67.16

รูปที่ 6-63 รายงานการโอนสินค้าเสื่อมชำรุด

## 6.12 รายงานการตัดจำหน่ายสินค้า มีรายละเอียด ดังนี้

รูปที่ 6 – 64 เงื่อนไขรายงานการตัดจำหน่ายสินค้า

โดยมีรายละเอียดการกรอกข้อมูล ดังนี้

## รูปแบบการแสดงผลรายงาน

ทั้งหมดสำนักงานใหญ่และสาขาย่อย

เลือกเพื่อแสดงผลรายงานทั้งสำนักงานใหญ่  
และสาขาย่อย

เฉพาะสำนักงานใหญ่

เลือกเพื่อแสดงผลรายงานสำนักงานใหญ่

เฉพาะสาขา

เลือกเพื่อแสดงผลรายงานสาขา ปรากฏปุ่ม  
Drop Down List ให้เลือกสาขา

## กำหนดช่วงวันที่

จากวันที่

กำหนดช่วงวันที่ ที่ต้องการแสดงผลรายงาน  
จากวันที่ จำนวนวันต้องมากกว่าหรือ  
เท่ากับวันที่เริ่มต้น

ถึงวันที่

จำนวนวันต้องน้อยกว่าหรือเท่ากับวันที่  
ทำการ

ยืนยัน

เมื่อกำหนดเงื่อนไขเรียบร้อยแล้ว กดปุ่ม

เพื่อยืนยันการแสดงผลงานตามเงื่อนไข  
ที่ระบุ

ยกเลิก

เมื่อต้องการยกเลิก การกำหนดเงื่อนไข  
ที่ตั้งไว้

เมื่อกำหนดเงื่อนไขเรียบร้อยแล้ว สามารถสั่งพิมพ์รายงานได้ โดยกดปุ่ม  ดังรูปที่  
6 – 65 รายงานการตัดจำหน่ายสินค้า

ที่	วันที่	เลขที่เอกสาร	รหัสสินค้า	ชื่อสินค้า	หน่วย	จำนวน	ราคาขายปลีก	ราคารวม	หมายเหตุ
1	01/07/2554	WO0055000001	2510000120021	นมยี่ห้อ ทรานส์(เต็มไขมัน)	กล่อง	4.00	16.79	67.16	เนื่องจากสินค้าหมดอายุ
			รวมยอด WO005500000001					67.16	
			รวม วันที่ 1 กรกฎาคม พ.ศ. 2554					67.16	

รูปที่ 6 – 65 รายงานการตัดจำหน่ายสินค้า

### 6.13 รายงานพิมพ์ใบตรวจนับสินค้า มีรายละเอียด ดังนี้

**» เงื่อนไขพิมพ์ใบตรวจนับสินค้า**

**รูปแบบการแสดงผลงาน**

ทั้งหมดสำนักงานใหญ่และสาขา  
 เฉพาะสำนักงานใหญ่  
 เฉพาะสาขา --เลือกสาขา--

**เลือกคลัง**

คลัง 0001 | หน้าร้าน

**ประเภทสินค้า**

สินค้าปกติ  สินค้าเสื่อมชำรุด

**รูปแบบการแสดงผล**

สินค้าทั้งหมด  สินค้าที่มีในสต็อก

**กำหนดวันที่**

ณ วันที่ 01/07/2554 21

รูปที่ 6 – 66 เงื่อนไขรายงานพิมพ์ใบตรวจนับสินค้า

โดยมีรายละเอียดการกรอกข้อมูล ดังนี้

**รูปแบบการแสดงผลงาน**

ทั้งหมดสำนักงานใหญ่และสาขาย่อย

เลือกเพื่อแสดงผลงานทั้งสำนักงานใหญ่  
และสาขาย่อย

เฉพาะสำนักงานใหญ่

เลือกเพื่อแสดงผลงานสำนักงานใหญ่

เฉพาะสาขา

เลือกเพื่อแสดงผลงานสาขา ปรากฏปุ่ม

Drop Down List ให้เลือกสาขา

**เลือกคลัง** เลือกคลังที่จะตัดจำหน่ายสินค้า ปรากฏ

ปุ่ม Drop Down List ให้เลือกสาขา

**ประเภทสินค้า**

สินค้าปกติ เลือกเพื่อแสดงผลงานเฉพาะสินค้าปกติ

สินค้าเสื่อมชำรุด เลือกเพื่อแสดงผลงานเฉพาะสินค้าเสื่อม

ชำรุด



รูปแบบการแสดง

สินค้าทั้งหมด แสดงรายงานสินค้าทั้งหมดที่มีในคลัง

สินค้าที่มีในสต็อก แสดงรายงานเฉพาะสินค้าที่มีสต็อกเหลือ

ในคลัง

กำหนดวันที่

กำหนดวันที่ที่ต้องการแสดงรายงาน

**ยืนยัน**

เมื่อกำหนดเงื่อนไขเรียบร้อยแล้ว กดปุ่ม

เพื่อยืนยันการแสดงผลรายงานตามเงื่อนไข

ที่ระบุ

**ยกเลิก**

เมื่อต้องการยกเลิก การกำหนดเงื่อนไข

ที่ตั้งไว้

เมื่อกำหนดเงื่อนไขเรียบร้อยแล้ว สามารถสั่งพิมพ์รายงานได้ โดยกดปุ่ม



ดังรูปที่

6 – 67 รายงานการพิมพ์ใบตรวจนับสินค้า

ที่	ประเภทสินค้า	รหัสสินค้า	ชื่อสินค้า	ราคาขายหน่วยละ	ราคาขายหน่วยละ	มูลค่าสุทธิที่คงได้	หน่วย	วันที่คงได้	หมายเหตุ
1	ข้าวหอมมะลิ	009000070110	ข้าวหอมมะลิ สายขาว ขนาด 15 ก.ก.	530.00	550.00		กิโล		
2		0090000660111	ข้าวหอมมะลิ สายขาว ขนาด 5 ก.ก.	211.82	200.00		กิโล		
3	เครื่องดื่ม	3720000110147	น้ำดื่มรสชา 20 ขม.	3.23	5.00		ลิตร		
4	เครื่องดื่ม	2310000090027	นมยี่หวาน ขนาดลิ	16.79	20.00		กิโลกรัม		
5		2310000080110	นมยี่หวาน ขนาด 200 ลิ	46.48	59.00		กิโล		
6	เครื่องปรุง	3650000100117	น้ำจิ้มรสชา สำหรับขนาด 1 ก.ก.	19.59	24.00		กิโล		
7	น้ำมันพืช	2290000050299	น้ำมันพืช	23.5643	25.5000		ลิตร		
8	อุปกรณ์	3230000010043	อุปกรณ์ 13-13-21 ขนาดกลาง	775.00	800.00		กิโลกรัม		
9		3250000040040	อุปกรณ์ 15-15-15 ขนาดกลาง	1,000.00	1,050.00		กิโลกรัม		
10		3250000030041	อุปกรณ์ 16-16-36 ขนาดกลาง	810.00	850.00		กิโลกรัม		
11		3250000020042	อุปกรณ์ 18-14-5 ขนาดกลาง	670.00	690.00		กิโลกรัม		

รูปที่ 6 – 67 รายงานการพิมพ์ใบตรวจนับสินค้า

## 6.14 รายงานการตรวจนับสินค้า มีรายละเอียด ดังนี้

The screenshot shows a configuration window titled « เงื่อนไขรายงานการตรวจนับสินค้า ». It contains several sections for setting report parameters:

- รูปแบบการแสดงผลรายงาน (Report Display Format):** Three radio buttons: 'ทั้งหมดสำนักงานใหญ่และสาขา' (selected), 'เฉพาะสำนักงานใหญ่', and 'เฉพาะสาขา' with a dropdown menu labeled '--เลือกสาขา--'.
- เลือกคลัง (Select Warehouse):** A dropdown menu showing 'คลัง 0001 | หน้าร้าน'.
- ประเภทสินค้า (Product Type):** Two radio buttons: 'สินค้าปกติ' (selected) and 'สินค้าเสื่อมชำรุด'.
- กำหนดวันที่ (Set Date):** A date field showing 'ณ วันที่ 01/07/2554' and a calendar icon.

At the bottom, there are two buttons: 'ยืนยัน' (Confirm) and 'ยกเลิก' (Cancel).

รูปที่ 6 – 68 เงื่อนไขรายงานการตรวจนับสินค้า

โดยมีรายละเอียดการกรอกข้อมูล ดังนี้

## รูปแบบการแสดงผลรายงาน

ทั้งหมดสำนักงานใหญ่และสาขาย่อย

เลือกเพื่อแสดงผลรายงานทั้งสำนักงานใหญ่  
และสาขาย่อย

เฉพาะสำนักงานใหญ่

เลือกเพื่อแสดงผลรายงานสำนักงานใหญ่

เฉพาะสาขา

เลือกเพื่อแสดงผลรายงานสาขา ปรากฏปุ่ม

Drop Down List ให้เลือกสาขา

เลือกคลัง เลือกคลังที่จะตัดจำหน่ายสินค้า ปรากฏ

ปุ่ม Drop Down List ให้เลือกสาขา

## ประเภทสินค้า

สินค้าปกติ เลือกเพื่อแสดงผลรายงานเฉพาะสินค้าปกติ

สินค้าเสื่อมชำรุด เลือกเพื่อแสดงผลรายงานเฉพาะสินค้าเสื่อม

ชำรุด

กำหนดวันที่

**ยืนยัน**

กำหนดวันที่ ที่ต้องการแสดงรายงาน

เมื่อกำหนดเงื่อนไขเรียบร้อยแล้ว กดปุ่ม

เพื่อยืนยันการแสดงผลรายงานตามเงื่อนไข

ที่ระบุ

**ยกเลิก**

เมื่อต้องการยกเลิก การกำหนดเงื่อนไข

ที่ตั้งไว้

เมื่อกำหนดเงื่อนไขเรียบร้อยแล้ว สามารถสั่งพิมพ์รายงานได้ โดยกดปุ่ม



ดังรูปที่

6-69 รายงานการตรวจนับสินค้า

รหัสบัญชี	รหัสสินค้า	ชื่อสินค้า	หน่วยนับ	จำนวนสินค้า			หน่วยเก็บ
				คงเหลือ	คงมี	เก็บ(ขาด)	
0303	0090000070110	ข้าวหอมมะลิ สิบสองช่อ ขนาด 15 ก.ก.	ช่อ	7.00	7.00	0.00	
0303	0090000060111	ข้าวหอมมะลิ สิบสองช่อ ขนาด 5 ก.ก.	ช่อ	23.00	23.00	0.00	
0303	2720000110147	น้ำดื่มยี่ห้อ 20 ขน.	ขน.	46.00	46.00	0.00	
0303	2510000090027	นมข้นหวาน ตราแม่ฉี่	กม.ชั่ง	40.00	40.00	0.00	
0303	2510000080110	นมสด ขนาด 300 กม.	ช่อ	19.00	19.00	0.00	
0303	3650000100117	ข้าวสารขาว ตราแม่ฉี่ ขนาด 1 ก.ก.	ช่อ	60.00	60.00	0.00	
0302	2290000050299	ข้าวสารแข็ง	ช่อ	500.0000	500.0000	0.0000	
0301	3250000010043	จุดสุก 13-13-21 ตราแม่ฉี่	กม.ชั่ง	15.00	15.00	0.00	
0301	3250000040040	จุดสุก 15-15-15 ตราแม่ฉี่	กม.ชั่ง	2.00	2.00	0.00	
0301	3250000030041	จุดสุก 16-16-36 ตราแม่ฉี่	กม.ชั่ง	2.00	2.00	0.00	
0301	3250000020042	จุดสุก 18-14-5 ตราแม่ฉี่	กม.ชั่ง	9.00	9.00	0.00	

รูปที่ 6-69 รายงานการตรวจนับสินค้า

## 6 .15 รายงานสินค้าขาด มีรายละเอียด ดังนี้

**» เงื่อนไขรายงานสินค้าขาด**

**รูปแบบการแสดงผลงาน**

ทั้งหมดสำนักงานใหญ่และสาขา  
 เฉพาะสำนักงานใหญ่  
 เฉพาะสาขา

**กำหนดช่วงวันที่**

จากวันที่   ถึงวันที่

รูปที่ 6 – 70 เงื่อนไขรายงานสินค้าขาด

โดยมีรายละเอียดการกรอกข้อมูล ดังนี้

**รูปแบบการแสดงผลงาน**

ทั้งหมดสำนักงานใหญ่และสาขาย่อย

เลือกเพื่อแสดงผลงานทั้งสำนักงานใหญ่และสาขาย่อย

เฉพาะสำนักงานใหญ่

เลือกเพื่อแสดงผลงานสำนักงานใหญ่

เฉพาะสาขา

เลือกเพื่อแสดงผลงานสาขา ปราบกุ่ม

Drop Down List ให้เลือกสาขา

**กำหนดวันที่**

จากวันที่

กำหนดช่วงวันที่ ที่ต้องการแสดงผลงาน  
จากวันที่ จำนวนวันต้องมากกว่าหรือ  
เท่ากับวันที่เริ่มต้น

ถึงวันที่

จำนวนวันต้องน้อยกว่าหรือเท่ากับวันที่  
ทำการ

ยืนยัน

เมื่อกำหนดเงื่อนไขเรียบร้อยแล้ว กดปุ่ม

เพื่อยืนยันการแสดงผลรายงานตามเงื่อนไข  
ที่ระบุ

ยกเลิก

เมื่อต้องการยกเลิก การกำหนดเงื่อนไข  
ที่ตั้งไว้

เมื่อกำหนดเงื่อนไขเรียบร้อยแล้ว สามารถสั่งพิมพ์รายงานได้ โดยกดปุ่ม  ดังรูปที่  
6-71 รายงานสินค้าขาด

ระบบสินค้าสำหรับสหกรณ์ เวอร์ชัน 2.1 (Web Edition)										
สหกรณ์การเกษตรหนองหาน จำกัด										
รายงานสินค้าขาด										
ตั้งแต่วันที่ 1 เดือน พฤษภาคม พ.ศ. 2554 ถึงวันที่ 1 เดือน พฤษภาคม พ.ศ. 2554										
พิมพ์ ณ วันที่ 6 พฤษภาคม พ.ศ. 2554 เวลา 14:48:57 น.										
ปี/เดือน/ปี	มกราคม	กุมภาพันธ์	มีนาคม	เมษายน	พฤษภาคม	มิถุนายน	กรกฎาคม	จำนวน		รวมยอด
								จำนวน	จำนวน	

© 2010 - 2011 by Cooperative Auditing Department  
กรมส่งเสริมสหกรณ์ 12 ถนนพหลโยธิน แขวงจตุจักร กรุงเทพฯ 10200

รูปที่ 6-71 รายงานสินค้าขาด

## 6.16 รายงานสินค้าเกิน มีรายละเอียด ดังนี้

**» เงื่อนไขรายงานสินค้าเกิน**

**รูปแบบการแสดงผลงาน**

ทั้งหมดสำนักงานใหญ่และสาขา  
 เฉพาะสำนักงานใหญ่  
 เฉพาะสาขา --เลือกสาขา--

**กำหนดช่วงวันที่**

จากวันที่ 01/07/2554 21 ถึงวันที่ 01/07/2554 21

รูปที่ 6 – 72 เงื่อนไขรายงานสินค้าเกิน

โดยมีรายละเอียดการกรอกข้อมูล ดังนี้

**รูปแบบการแสดงผลงาน**

ทั้งหมดสำนักงานใหญ่และสาขาย่อย

เลือกเพื่อแสดงผลงานทั้งสำนักงานใหญ่และสาขาย่อย

เฉพาะสำนักงานใหญ่

เลือกเพื่อแสดงผลงานสำนักงานใหญ่

เฉพาะสาขา

เลือกเพื่อแสดงผลงานสาขา ปรากฏปุ่ม Drop Down List ให้เลือกสาขา

**กำหนดวันที่**

จากวันที่

กำหนดช่วงวันที่ ที่ต้องการแสดงผลงาน  
จากวันที่ จำนวนวันต้องมากกว่าหรือเท่ากับวันที่เริ่มต้น

ถึงวันที่

จำนวนวันต้องน้อยกว่าหรือเท่ากับวันที่ทำการ

ยืนยัน

เมื่อกำหนดเงื่อนไขเรียบร้อยแล้ว กดปุ่ม

เพื่อยืนยันการแสดงผลรายงานตามเงื่อนไข  
ที่ระบุ

ยกเลิก

เมื่อต้องการยกเลิก การกำหนดเงื่อนไข  
ที่ตั้งไว้

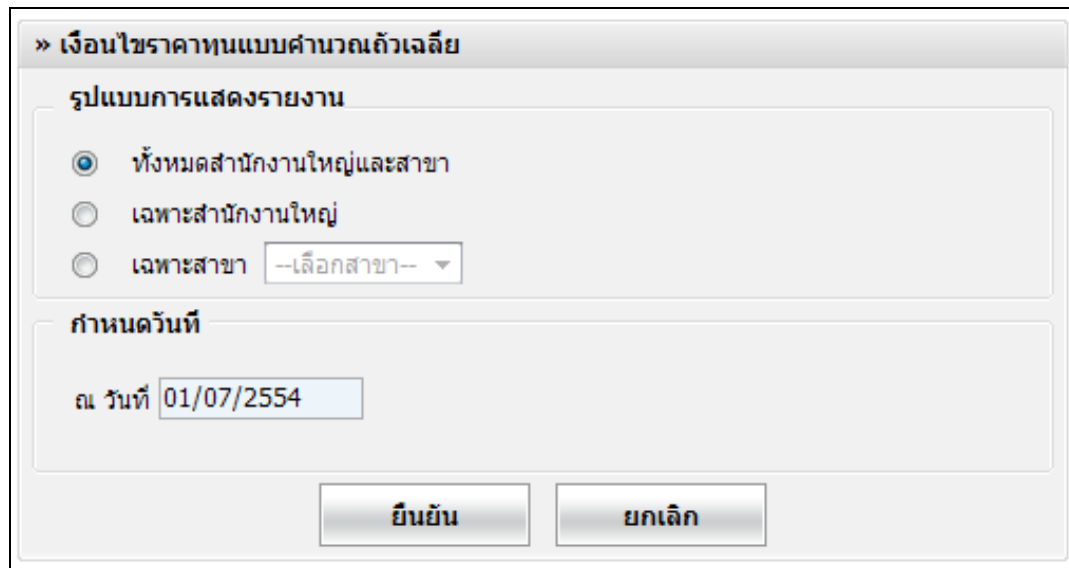
เมื่อกำหนดเงื่อนไขเรียบร้อยแล้ว สามารถสั่งพิมพ์รายงานได้ โดยกดปุ่ม  ดังรูปที่  
6-73 รายงานสินค้าเกิน

ระบบสินค้าสำหรับสหกรณ์ เวอร์ชัน 2.1 (Web Edition)										
สหกรณ์การเกษตรหนองบัวลำภู								สำนักงานใหญ่		
วันที่กำหนด 1 พฤษภาคม พ.ศ. 2554										
สหกรณ์การเกษตรหนองบัวลำภู										
รายงานสินค้าเกิน										
ตั้งแต่วันที่ 1 เดือน พฤษภาคม พ.ศ. 2554 ถึงวันที่ 1 เดือน พฤษภาคม พ.ศ. 2554										
พิมพ์ ณ วันที่ 6 พฤษภาคม พ.ศ. 2554 เวลา 14:55:39 น.										
ปี/เดือน/ปี	มกราคม	กุมภาพันธ์	มีนาคม	สิงหาคม	กันยายน	ตุลาคม	ธันวาคม	จำนวน		รวมยอด
								จำนวน	จำนวน	

© 2010 - 2011 by Cooperative Auditing Department  
กรมส่งเสริมสหกรณ์ 12 ถนนพหลโยธิน แขวงจตุจักร กรุงเทพฯ 10200

รูปที่ 6-73 รายงานสินค้าเกิน

## 6 .17 ราคาทุนแบบคำนวณถัวเฉลี่ย มีรายละเอียด ดังนี้



รูปที่ 6 – 74 เงื่อนไขราคาทุนแบบคำนวณถัวเฉลี่ย

โดยมีรายละเอียดการกรอกข้อมูล ดังนี้

## รูปแบบการแสดงผลงาน

ทั้งหมดสำนักงานใหญ่และสาขาย่อย

เลือกเพื่อแสดงผลงานทั้งสำนักงานใหญ่  
และสาขาย่อย

เฉพาะสำนักงานใหญ่

เลือกเพื่อแสดงผลงานสำนักงานใหญ่

เฉพาะสาขา

เลือกเพื่อแสดงผลงานสาขา ปราบกฎปุ่ม  
Drop Down List ให้เลือกสาขา

## กำหนดวันที่

ณ วันที่

กำหนดวันที่ที่ต้องการแสดงผลงาน

ยืนยัน

เมื่อกำหนดเงื่อนไขเรียบร้อยแล้ว กดปุ่ม

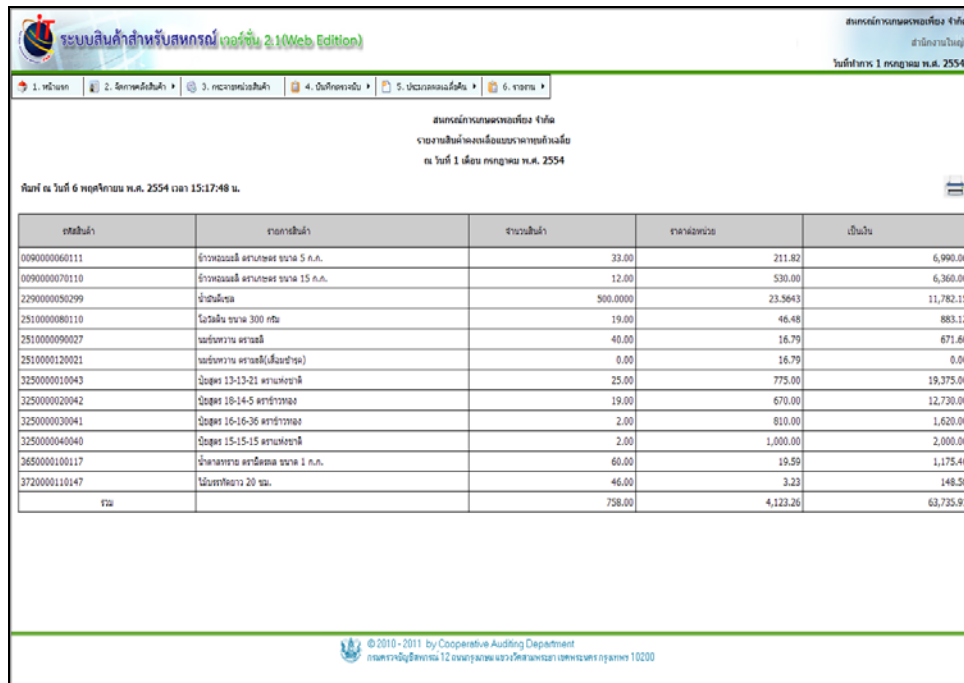
เพื่อยืนยันการแสดงผลงานตามเงื่อนไข  
ที่ระบุ



**ยกเลิก**

เมื่อต้องการยกเลิก การกำหนดเงื่อนไข  
ที่ตั้งไว้

เมื่อกำหนดเงื่อนไขเรียบร้อยแล้ว สามารถสั่งพิมพ์รายงานได้ โดยกดปุ่ม  ดังรูปที่  
6-75 ราคาทุนแบบคำนวณถัวเฉลี่ย



รหัสสินค้า	รายการสินค้า	จำนวนสินค้า	ราคาต่อหน่วย	เป็นเงิน
0090000060111	ข้าวหอมมะลิ ตานเกษตร ขนาด 5 ก.ก.	33.00	211.82	6,990.06
0090000070110	ข้าวหอมมะลิ ตานเกษตร ขนาด 15 ก.ก.	12.00	530.00	6,360.00
2290000090299	น้ำซาวข้าว	500.00000	23.5643	11,782.15
2510000080110	ไม้โกลีน ขนาด 300 ซม.	19.00	46.48	883.12
2510000090027	นมข้นหวาน ตานสด	40.00	16.79	671.60
2510000120021	นมข้นหวาน ตานสด(ใส่ผงข้าว)	0.00	16.79	0.00
3250000010043	ไข่สด 13-13-21 ตานเกษตร	25.00	775.00	19,375.00
3250000020042	ไข่สด 16-14-5 ตานข้าวทอง	19.00	670.00	12,730.00
3250000030041	ไข่สด 16-16-26 ตานข้าวทอง	2.00	810.00	1,620.00
3250000040040	ไข่สด 15-15-15 ตานข้าวขาว	2.00	1,000.00	2,000.00
3650000100117	น้ำตาลทราย ตานสด ขนาด 1 ก.ก.	60.00	19.59	1,175.40
3720000110147	ไม้กวาดข้าว 20 ซม.	46.00	3.23	148.58
รวม		758.00	4,123.26	63,735.91

รูปที่ 6-75 ราคาทุนแบบคำนวณถัวเฉลี่ย

## 6.18 รายงานตามเชลล์ มีรายละเอียด ดังนี้

รูปที่ 6 – 76 เงื่อนไขรายงานตามเชลล์

โดยมีรายละเอียดการกรอกข้อมูล ดังนี้

## เลือกคลัง

คลัง เลือกคลังสินค้าเพื่อแสดงรายงาน ปრაกฏ

ปุ่ม Drop Down List ให้เลือกคลัง

Shelf

เลือกเชลล์เพื่อแสดงรายงาน ปრაกฏปุ่ม

Drop Down List ให้เลือกคลัง

## วันที่ตรวจนับ

วันที่

กำหนดวันที่ ที่ต้องการแสดงรายงาน

เมื่อกำหนดเงื่อนไขเรียบร้อยแล้ว กดปุ่ม

เพื่อยืนยันการแสดงผลตามเงื่อนไข

ที่ระบุ

เมื่อต้องการยกเลิก การกำหนดเงื่อนไข

ที่ตั้งไว้

เมื่อกำหนดเงื่อนไขเรียบร้อยแล้ว สามารถสั่งพิมพ์รายงานได้ โดยกดปุ่ม  ดังรูปที่ 6-77 รายงานตามเซลล์

รายงาน

Page 1 of 2

ธกส.สำนักงานเขตหนองแขง จำกัด  
111 หมู่ 3 ตำบลท่าไม้ไผ่ อำเภอเมืองสุพรรณบุรี จังหวัดสุพรรณบุรี  
ใบสร้งฉบับรับค้า

เลขที่เอกสาร PC00650000001 วันที่สร้งฉบับ 30 มิถุนายน พ.ศ. 2554  
พิมพ์ ณ วันที่ 6 พฤษภาคม พ.ศ. 2554 19:28:39 น.

รหัสสินค้า หน้าร้าน เลขที่ใบสร้งฉบับ / Shelf A

กัรรับค้า	รายการรับค้า	หน่วยรับ	จำนวนคงเหลือ	ราคาทุน	ราคาขาย	จำนวนเงิน (ราคาทุน)
325000010043	ปุ๋ยมูลสุร 12-12-21 สร้งรับค้า	กระสอบ	15.00	775.00	900.00	11,625.00
2510000090027	นมข้นหวาน สร้งรับค้า	กระป๋อง	9.00	16.62	20.00	151.38
2510000080110	โม่ดินขนาด 300 ซม	ถุง	2.00	50.00	59.00	100.00
0090000070110	ข้าวหอมมะลิ สร้งรับค้า ขนาด 15 ก.ก.	ถุง	5.00	530.00	550.00	2,650.00
0090000060111	ข้าวหอมมะลิ สร้งรับค้า ขนาด 5 ก.ก.	ถุง	10.00	180.00	200.00	1,800.00
2290000050299	น้ำมันเริล	ลิตร	500.00	23.56	25.50	11,782.16
3250000040040	ปุ๋ยมูลสุร 15-15-15 สร้งรับค้า	กระสอบ	2.00	1,000.00	1,050.00	2,000.00
3250000030041	ปุ๋ยมูลสุร 16-16-36 สร้งรับค้า	กระสอบ	2.00	810.00	850.00	1,620.00
3250000020042	ปุ๋ยมูลสุร 18-14-5 สร้งรับค้า	กระสอบ	10.00	670.00	690.00	6,700.00
3850000100117	น้ำรสสร้ง สร้งรับค้า ขนาด 1 ก.ก.	ถุง	32.00	20.00	24.00	640.00
รวม						39,068.53

รูปที่ 6-77 รายงานตามเซลล์